

# 痤疮的治疗



| CATALOGUE |

# 目录

- 痤疮的成因
- 痤疮的症状
- 痤疮的治疗方法
- 痤疮治疗的注意事项
- 痤疮治疗的成功案例分享

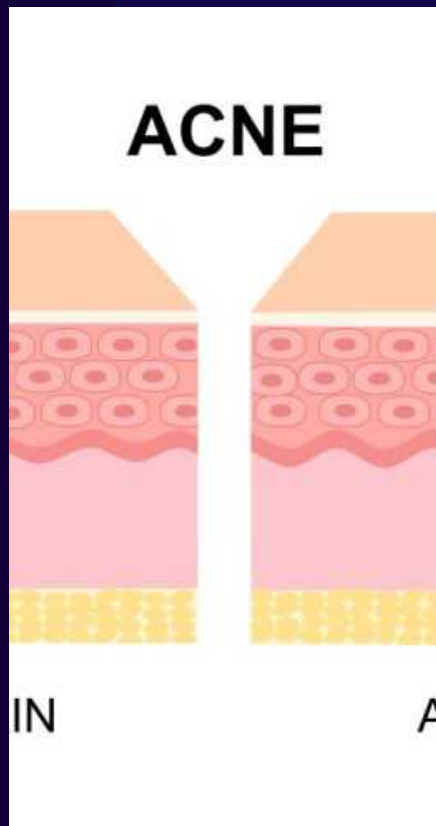


# 01

## 痤疮的成因



# 荷尔蒙影响



## 雄性激素分泌过多

雄性激素分泌过多会导致皮脂腺增生，引起毛孔堵塞，进而引发痤疮。



## 雌激素水平下降

女性在月经期间或更年期，雌激素水平下降，可能会导致痤疮发生或加重。



# 遗传因素



## 家族遗传

痤疮的发生与遗传有关，父母患有痤疮，子女患痤疮的风险较高。

## 基因突变

某些基因突变可能导致皮肤油脂分泌异常，增加痤疮发生的风险。



# 皮肤油脂过多

## 油脂分泌旺盛

皮脂腺分泌过多油脂，容易堵塞毛孔，进而引发痤疮。

## 油脂成分异常

油脂中脂肪酸比例失衡，可能导致皮肤炎症，引发痤疮。





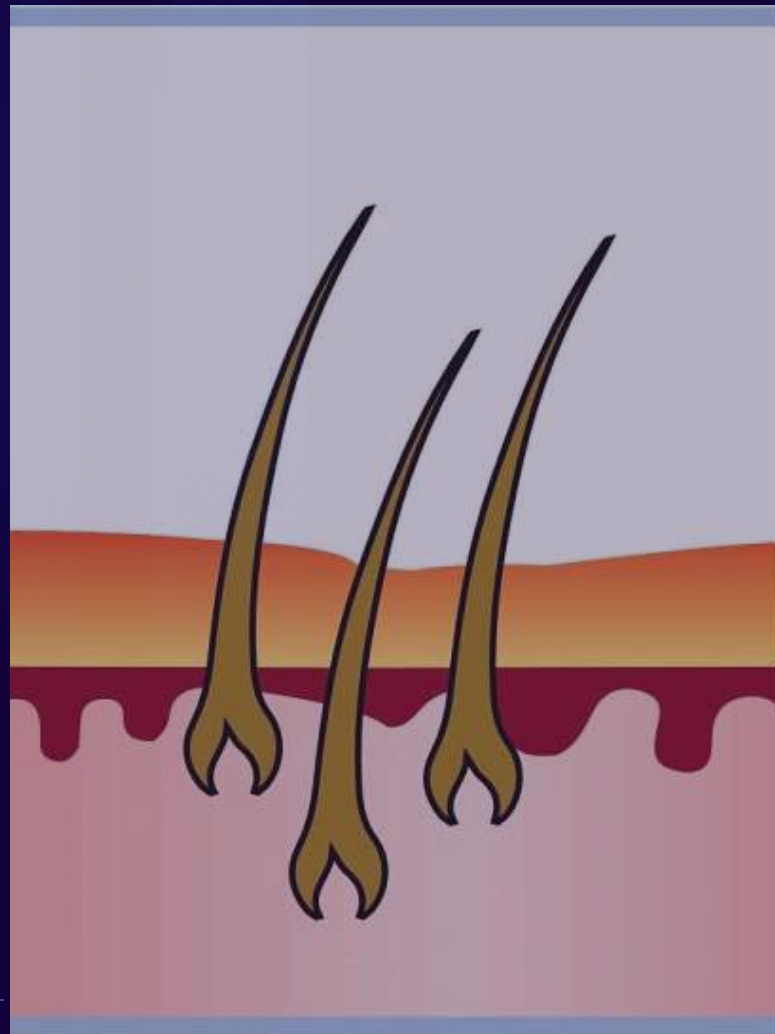
# 毛囊内细菌增多

## 细菌繁殖

毛囊内细菌增多，尤其是痤疮丙酸杆菌，可导致炎症反应，引发痤疮。

## 免疫反应失衡

免疫系统对毛囊内细菌的过度反应，也可能导致痤疮发生。





# 02

## 痤疮的症状





# 黑头和白头粉刺

## TYPES OF ACNE



Blackhead

Papules

### 黑头粉刺

毛囊开口被堵塞后，毛囊内油脂和死皮细胞混合形成硬化的油脂阻塞物，通常呈黑色。

### 白头粉刺

毛囊开口被堵塞，毛囊内的油脂无法排出，形成白头粉刺，表面呈白色。





# 红肿的痘痘



01

红肿的痘痘是由于毛囊内细菌增多和炎症反应引起的皮肤红肿和疼痛。



02

痘痘顶部通常有脓疱，破裂后流出脓液和血液。



# 脓疱

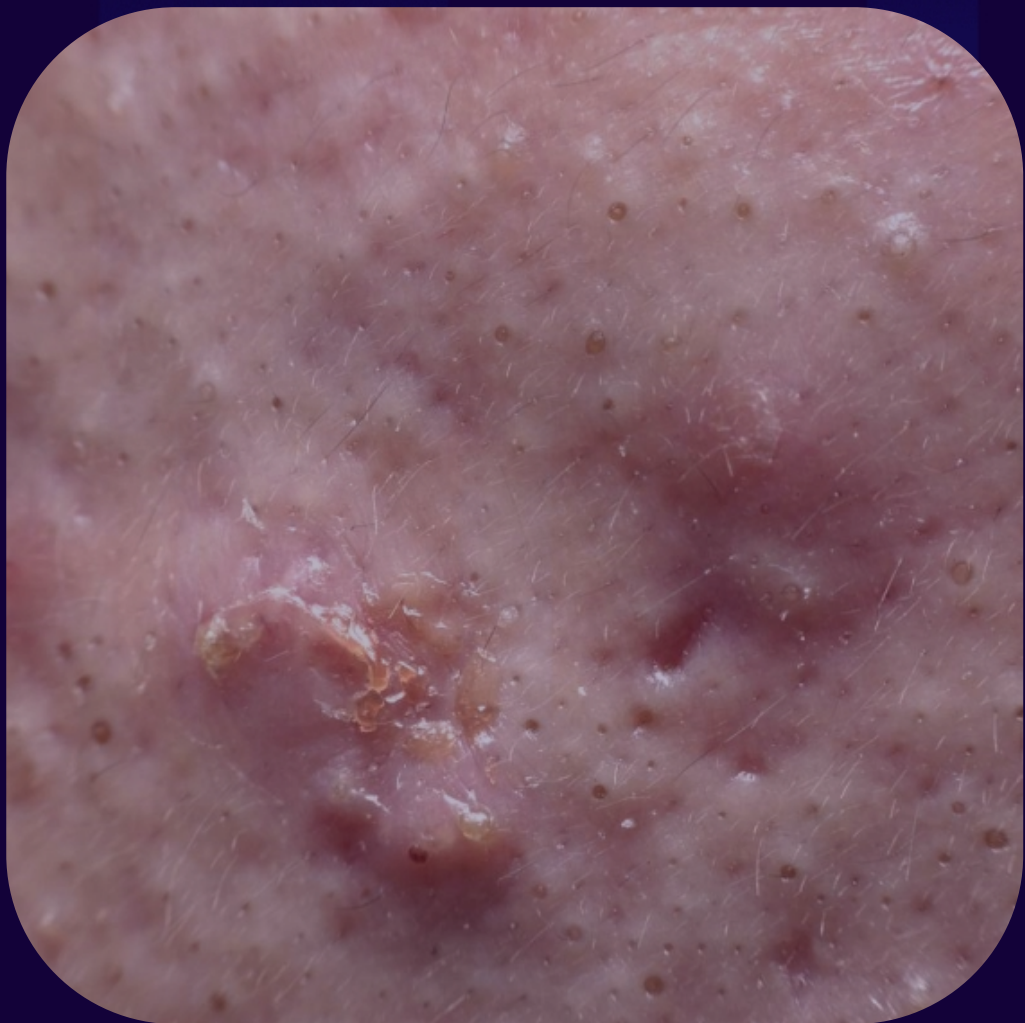
脓疱是痤疮的一种表现形式，通常出现在红肿的痘痘顶部。

脓疱内含有脓液，需要避免用手挤压，以免感染扩散。





## 囊肿和结节



囊肿和结节是痤疮的严重表现形式，通常在皮肤下形成较大的硬块。

囊肿和结节通常需要较长时间的治疗和护理，以避免留下疤痕。



# 03

## 痤疮的治疗方法

以上内容仅为本文档的试下载部分，为可阅读页数的一半内容。如要下载或阅读全文，请访问：<https://d.book118.com/356000013053010054>