

# 人偶培训PPT课件






**01**

**人偶概述**



# 人偶的定义与特点



## 定义

人偶是指一种模拟人类形象的玩具或模型，通常用于表演、展示、教学等领域。



## 特点

人偶具有逼真度高、可塑性强、易于操作等特点，能够生动形象地展现人物形象和故事情节。



# 人偶的起源与历史

## 起源

人偶的历史可以追溯到古代，最早的人偶是由石头、木头、陶土等材料制成的，主要用于祭祀和仪式。



## 发展

随着材料和工艺的不断进步，人偶逐渐发展成为一种玩具和表演形式，出现了各种不同材质和形态的人偶。




## 现代

现代人偶制作技术更加先进，材料更加多样，人偶的应用领域也更加广泛。



# 人偶的应用领域



01

## 表演


人偶在戏剧、电影、动画等表演艺术中广泛应用，用于模拟人物形象和表现情节。



02

## 展示


人偶作为一种展示形式，常用于博物馆、展览馆等场所，用于展示人物形象和历史背景。



03

## 教学

人偶在教育领域也具有一定的应用价值，例如用于模拟实验、演示教学等。



04

## 收藏

人偶作为一种工艺品和玩具，也受到很多人的喜爱和收藏。

**02**

**人偶制作技术**



# 材料选择



## 塑料

常用材料，易于塑造细节，耐用但不易降解。



## 硅胶

高度柔软和弹性，适用于制作复杂形状和细节。



## 橡胶

耐用且价格适中，适用于制作大型人偶。



## 石膏

易得且价格低廉，但重量较大且易碎。





# 制作流程

## 设计

根据需求和目标受众，进行人偶设计。



## 原型制作

使用材料制作出初步模型。



## 细节处理

对模型进行打磨、上色等处理，使其更逼真。

## 组装与完成

将各部分组装在一起，完成人偶制作。

# 细节处理


## 皮肤纹理

通过添加皱纹、毛孔等细节，使皮肤更逼真。



## 眼睛与嘴巴

选择合适的颜色和形状，使眼睛和嘴巴更生动。



## 毛发与指甲

使用真实毛发或替代材料，制作逼真的毛发和指甲。



## 衣物与配件

根据需求，制作合适的衣物和配件，如帽子、鞋子等。



# 保养与维护



## 清洁

定期清洁人偶表面，保持干净整洁。

## 防潮防尘

避免长时间暴露在潮湿或尘土飞扬的环境中。

## 避免剧烈碰撞

避免人偶受到剧烈碰撞或挤压，以免损坏。

## 定期检查

定期检查人偶的各个部分，及时修复损坏或脱落的部分。

**03**

**人偶表演技巧**

# 动作设计

## 动作的流畅性

确保人偶的动作自然、流畅，符合角色的性格和情绪。

## 动作的节奏感

根据情节和场景，合理安排动作的节奏，使表演更具吸引力。

## 动作的创新性

尝试引入新颖、独特的动作设计，增加表演的看点。

## 动作的安全性

确保动作设计不会对人偶造成损坏或对观众造成安全隐患。





# 表情控制

01

## 表情的细腻性

通过细节表情的刻画，增强角色的情感表达和性格特点。

02

## 表情的生动性

使表情更加生动、逼真，让观众更好地理解角色的情感状态。



03

## 表情的适应性

根据不同的情节和场景，灵活调整表情，使表演更加贴合情境。

04

## 表情的一致性

确保表情与角色的性格、情绪和整体表演风格保持一致。



# 语音模仿



## 语音的还原度

尽可能还原角色的原声，使观众更容易产生代入感。



## 语音的个性化

根据角色的性格特点，为其定制独特的语音风格。



## 语音的感染力

通过语音的抑扬顿挫、情感表达，增强表演的感染力。



## 语音的技术处理

利用技术手段对语音进行适当处理，以提升表演效果。

以上内容仅为本文档的试下载部分，为可阅读页数的一半内容。如要下载或阅读全文，请访问：  
<https://d.book118.com/358036027142006057>