

# 小班环保袋ppt课 件



| CATALOGUE |

# 目录

- 环保袋介绍
- 环保袋的重要性
- 环保袋的制作方法
- 环保袋的应用场景
- 环保袋的推广与宣传
- 总结与展望



# 01


## 环保袋介绍





# 什么是环保袋

环保袋是一种用于替代传统塑料袋的可重复使用的袋子



环保袋通常由可降解材料制成，如棉、麻、竹纤维等

环保袋具有可持续性和环保性，可以减少对环境的污染






# 环保袋的分类

## 按材质分类

棉麻环保袋、竹纤维环保袋、丝绸环保袋等



## 按功能分类

购物环保袋、防水环保袋、户外运动环保袋等



## 按样式分类

单肩包环保袋、双肩包环保袋、手提包环保袋等



# 环保袋的材料

01



棉麻



棉麻是一种天然材料，具有吸湿性好、透气性好、弹性好等特点，是一种常见的环保袋材料。

02



竹纤维



竹纤维是一种可持续利用的材料，具有抗菌、抗霉、除臭等功能，常用于制作环保袋。


03



丝绸



丝绸是一种高贵典雅的材料，具有柔软、轻盈、耐用的特点，常用于制作高档环保袋。



# 02

## 环保袋的重要性





# 环保袋的作用



## 替代塑料袋

环保袋可替代塑料袋，减少塑料制品的使用。



## 保护环境

环保袋通常由可降解材料制成，对环境友好，减少对生态系统的破坏。



## 循环使用

环保袋可以清洗和重复使用，延长使用寿命，减少浪费。





# 环保袋的意义



## 培养环保意识

使用环保袋有助于培养人们的环保意识，提高对环境保护的认知。



## 倡导绿色生活

环保袋是绿色生活的象征，倡导减少、再利用、回收的环保理念。



## 促进可持续发展

使用环保袋有助于促进社会的可持续发展，实现经济、社会和环境的平衡发展。



# 环保袋的未来

## ● 技术创新

未来，环保袋可能会采用更先进的材料和技术，提高性能和实用性。


## ● 智能环保袋

结合物联网和智能技术，开发智能环保袋，实现更高效、更便捷的使用体验。

## ● 普及化

随着环保意识的普及，环保袋的使用将更加普遍，成为人们日常生活中的必备品。





# 03

## 环保袋的制作方法





# 准备材料



## 缝纫机

一台能够正常工作的缝纫机，  
用于将无纺布缝在一起。



## 剪刀

用于裁剪无纺布和线。



## 无纺布

选择质地柔软、无刺激性的无  
纺布，颜色和图案可以根据个人  
喜好选择。



## 线

选择质地较粗、颜色醒目的线，  
方便缝合。



## 尺子

用于测量和标记尺寸。

# 制作步骤



## 1. 确定尺寸

根据需要，用尺子测量并标记无纺布的尺寸。一般来说，环保袋的尺寸可以根据个人需求来选择。



## 2. 裁剪无纺布

根据标记的尺寸，用剪刀裁剪无纺布。可以分别裁剪出主体部分和提手部分。



## 3. 缝合主体部分

将两块主体无纺布正面相对，用缝纫机缝合两侧和底部。注意在缝合底部时要留出一个小口，以便将袋子翻过来。



## 4. 翻袋

将缝合好的主体部分从底部的小口翻过来，使正面在外。



## 5. 缝合提手部分

将提手部分无纺布正面相对，缝合两侧，然后将其与主体部分缝合在一起。



## 6. 修剪线头

修剪掉多余的线头，使环保袋看起来更加整洁。

以上内容仅为本文档的试下载部分，为可阅读页数的一半内容。如要下载或阅读全文，请访问：  
<https://d.book118.com/365003013110012011>