



肝占位性病变术后护理



目

CONTENCT

录

- 术后概述
- 术后护理要点
- 并发症的预防与处理
- 康复与随访



01

术后概述



手术目的和效果



手术目的

肝占位性病变手术的主要目的是切除病变组织，以减轻症状、控制病情发展，并提高患者的生活质量和生存率。

手术效果

手术成功后，患者的肝占位性病变症状将得到缓解，生活质量将得到提高。同时，通过合理的后续治疗和护理，患者的生存期将延长。



术后恢复的重要性

促进身体康复

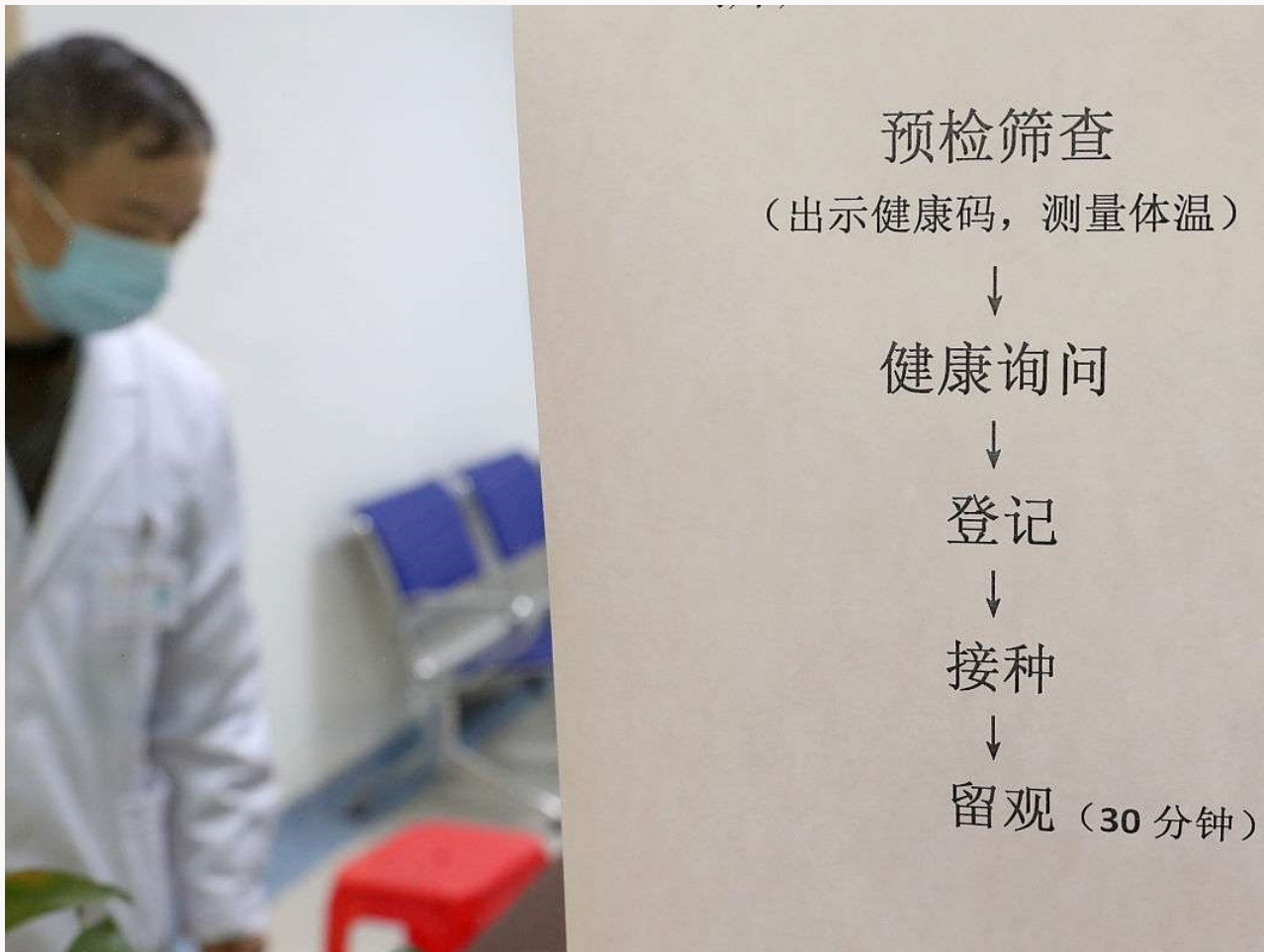
术后恢复是确保手术效果的关键，通过合理的护理措施，可以促进患者的身体康复，减少并发症的发生。

预防感染

术后恢复期间，患者的免疫力较低，容易感染。因此，采取预防感染的措施，如保持伤口清洁、避免接触感染源等，对患者的康复至关重要。

监测病情变化

术后恢复期间，应密切监测患者的病情变化，以便及时发现并处理任何异常情况。这有助于确保手术效果，并提高患者的生存率。



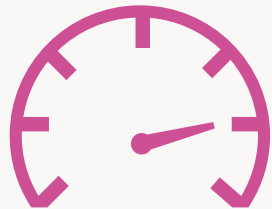


02

术后护理要点



疼痛管理



80%

疼痛评估

定期评估患者的疼痛程度，了解疼痛的性质和程度，以便采取适当的护理措施。



100%

药物治疗

根据患者的疼痛程度，遵医嘱给予适当的止痛药，如非处方止痛药或处方止痛药。



80%

心理支持

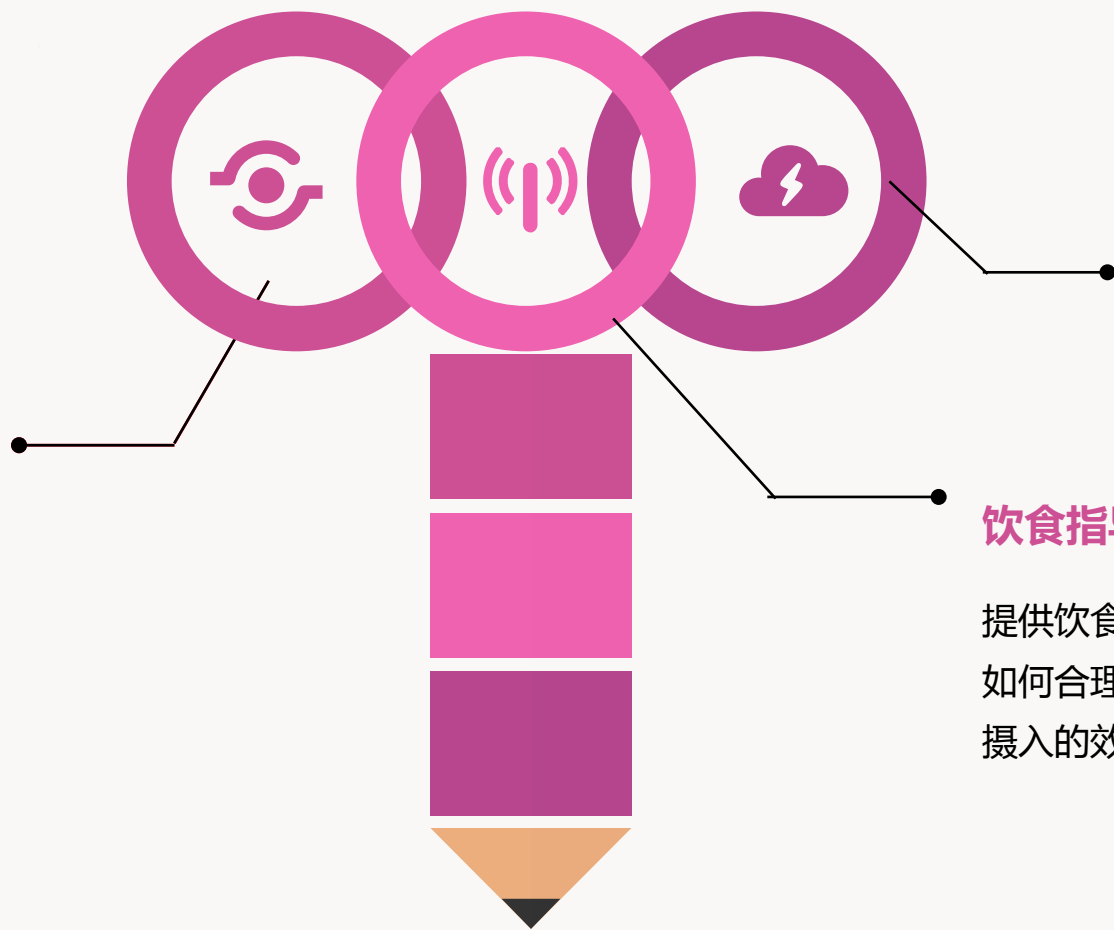
提供心理支持，帮助患者缓解焦虑和疼痛，如放松技巧、冥想和心理疏导等。



营养与饮食

营养需求

根据患者的营养需求，制定个性化的饮食计划，确保摄入足够的蛋白质、脂肪、碳水化合物、维生素和矿物质。



饮食调整

避免过度油腻和刺激性食物，选择易消化、高营养的食物，如新鲜蔬菜、水果、瘦肉和鱼类等。

饮食指导

提供饮食指导，帮助患者了解如何合理搭配食物，提高营养摄入的效率。



伤口护理

01



伤口清洁



定期清洁伤口，保持伤口干燥，避免感染。

02



敷料更换



根据需要更换敷料，保持伤口清洁卫生。

03




观察与记录



密切观察伤口情况，记录伤口变化，及时发现异常情况并处理。



活动与休息



活动指导

根据患者的身体状况和手术情况，制定适当的活动计划，逐步恢复患者的体能。



休息安排

保证充足的休息时间，避免过度疲劳和过度活动，以促进术后恢复。

以上内容仅为本文档的试下载部分，为可阅读页数的一半内容。如要下载或阅读全文，请访问：
<https://d.book118.com/365211222302011132>