



血栓护理



目

CONTENCT

录

- 血栓的形成与影响
- 血栓的预防与控制
- 血栓患者的护理与康复
- 血栓的医疗与护理研究进展
- 血栓的常见误区与澄清



01

血栓的形成与影响



血栓的形成

血流滞缓

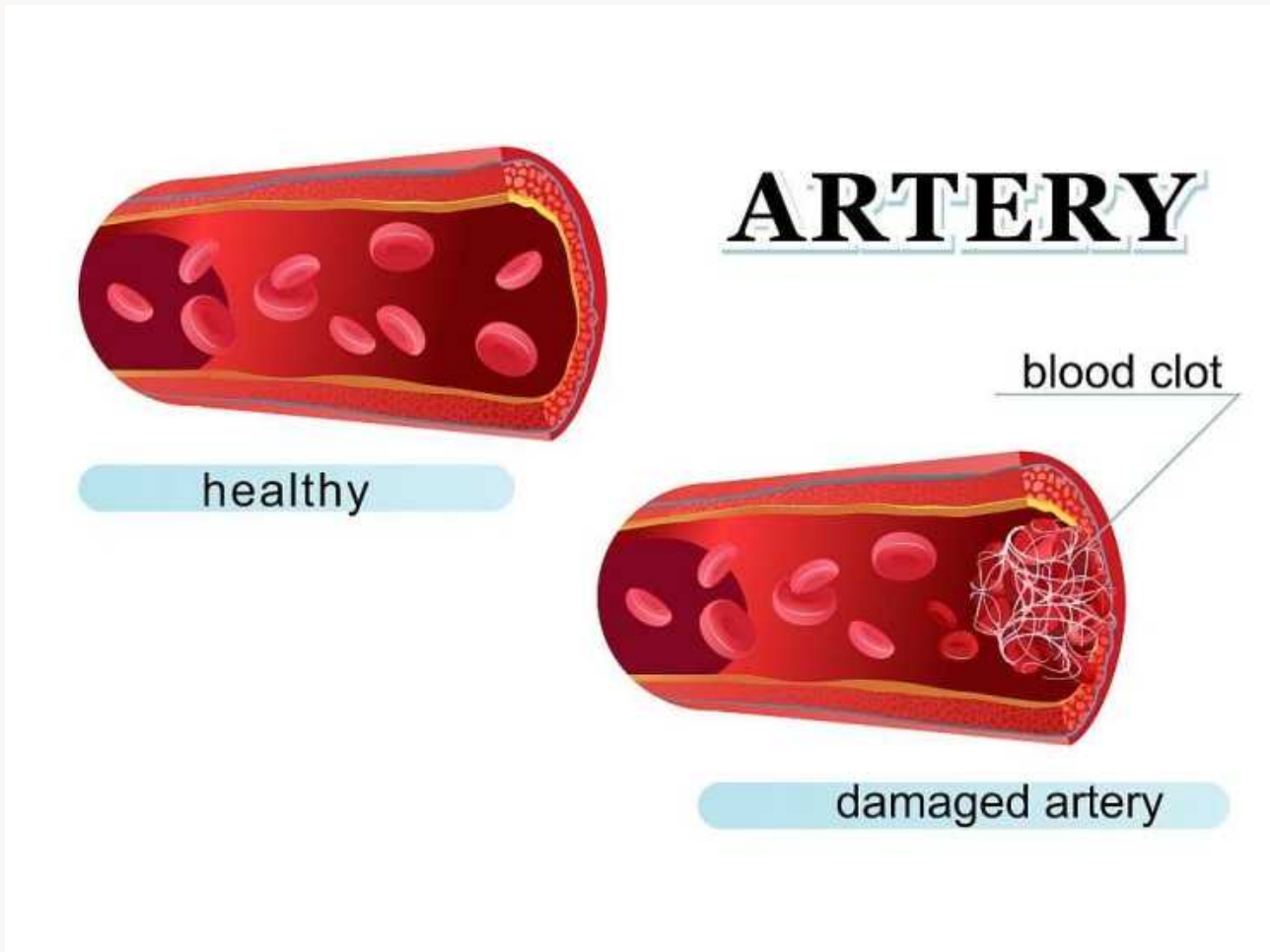
长时间保持同一姿势，导致下肢静脉长时间处于松弛状态，血流速度减缓，容易形成血栓。

血液高凝状态

手术、创伤、妊娠、长期服用避孕药等，使血液处于高凝状态，容易形成血栓。

血管内膜损伤

外伤、手术、炎症等导致血管内膜损伤，为血栓形成提供了条件。





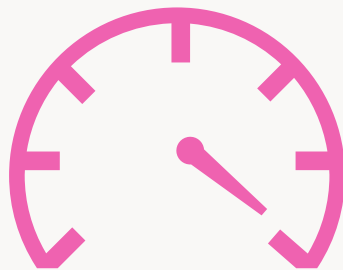
血栓对身体的危害



80%

阻塞血管

血栓形成后，会随着血液流动而阻塞血管，导致相应器官缺血、缺氧，引发功能障碍。



100%

引发栓塞

血栓脱落后会随着血液流动而栓塞其他血管，导致相应器官缺血、坏死。



80%

增加心血管疾病风险

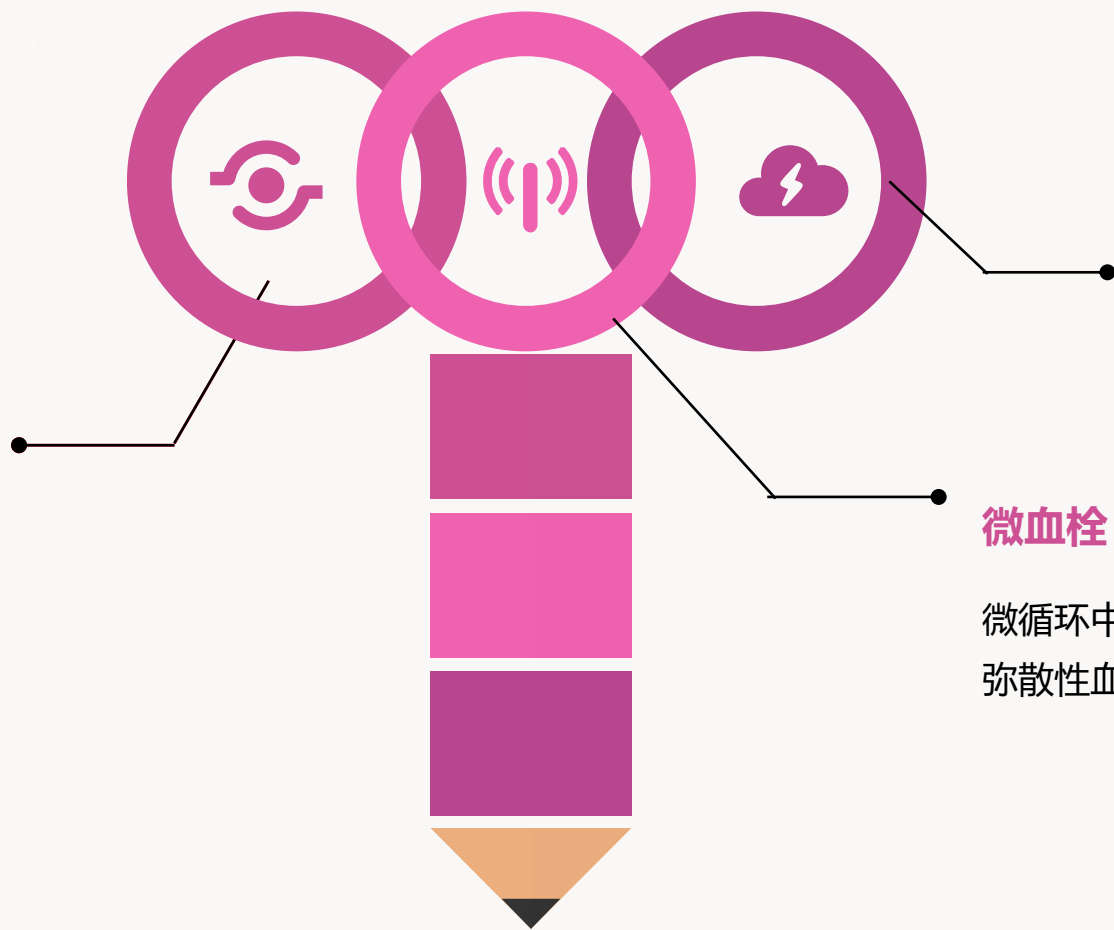
血栓阻塞冠状动脉时，会导致心肌缺血、缺氧，引发心绞痛和心肌梗死。



血栓的分类

动脉血栓

阻塞动脉的血栓，常见于冠状动脉、脑动脉等。



静脉血栓

阻塞静脉的血栓，常见于下肢深静脉、门静脉等。

微血栓

微循环中形成的血栓，常见于弥散性血管内凝血等病理过程。



02

血栓的预防与控制




预防血栓的方法



01

保持健康的生活方式

戒烟、限酒、规律作息、适度运动，保持健康的体重，有助于降低血栓形成的风险。



02

控制慢性疾病

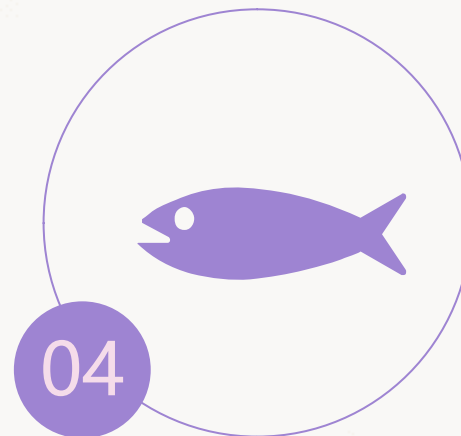
高血压、糖尿病、高血脂等慢性疾病会增加血栓形成的风险，应积极控制。



03

饮食调整

多摄入富含膳食纤维的食物，如蔬菜、水果、全谷类，减少高脂肪、高糖食物的摄入。



04

避免长时间久坐或久站

长时间保持同一姿势会增加下肢静脉血栓形成的风险，应适时活动身体。



控制血栓的措施

药物治疗

根据医生的建议，使用抗凝药物或溶栓药物，以防止血栓形成或溶解已形成的血栓。

机械干预

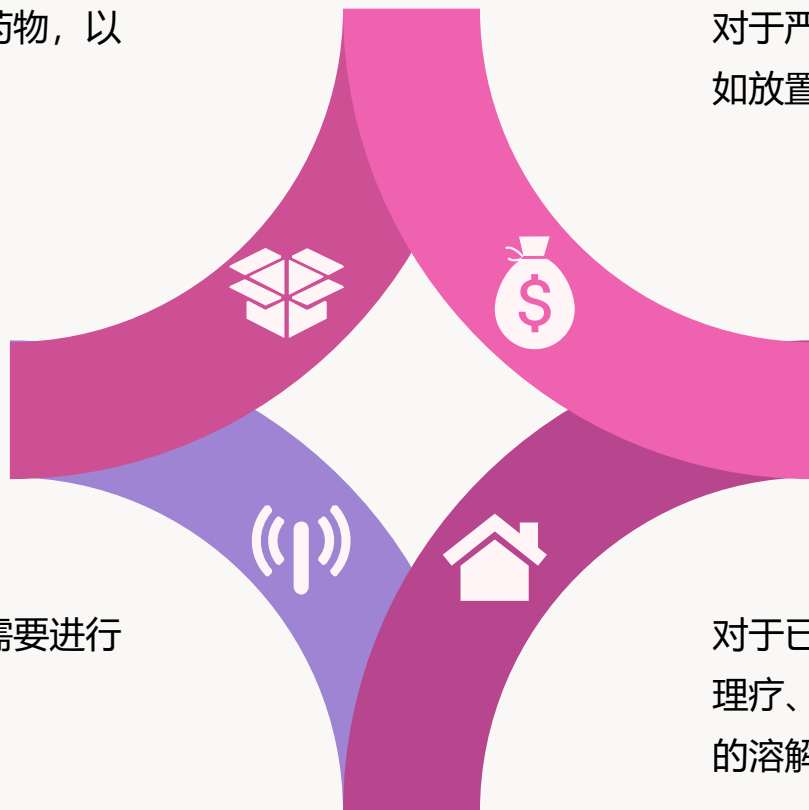
对于严重的血栓形成，可能需要进行机械干预，如放置滤网或进行导管溶栓等。

手术治疗

对于某些特定的血栓，如肺栓塞，可能需要进行手术治疗。

康复治疗

对于已经形成的血栓，进行适当的康复治疗，如理疗、按摩等，有助于改善血液循环，促进血栓的溶解。





血栓预防与控制的注意事项

定期检查

定期进行身体检查，特别是对于有血栓家族史或慢性疾病的人群，以便及时发现并处理血栓。



及时就医

如果出现疑似血栓的症状，如肢体肿胀、疼痛等，应立即就医，以免延误治疗。



遵循医嘱

接受抗凝或溶栓治疗时，应严格遵循医生的医嘱，按时服药，避免自行调整剂量或停药。

注意安全

在进行机械干预或手术治疗时，应遵循医生的指导，注意安全事项，防止并发症的发生。



03

血栓患者的护理与康复

以上内容仅为本文档的试下载部分，为可阅读页数的一半内容。如要下载或阅读全文，请访问：<https://d.book118.com/377042013102006051>