

医院常用PPT模板下载

汇报：xxx

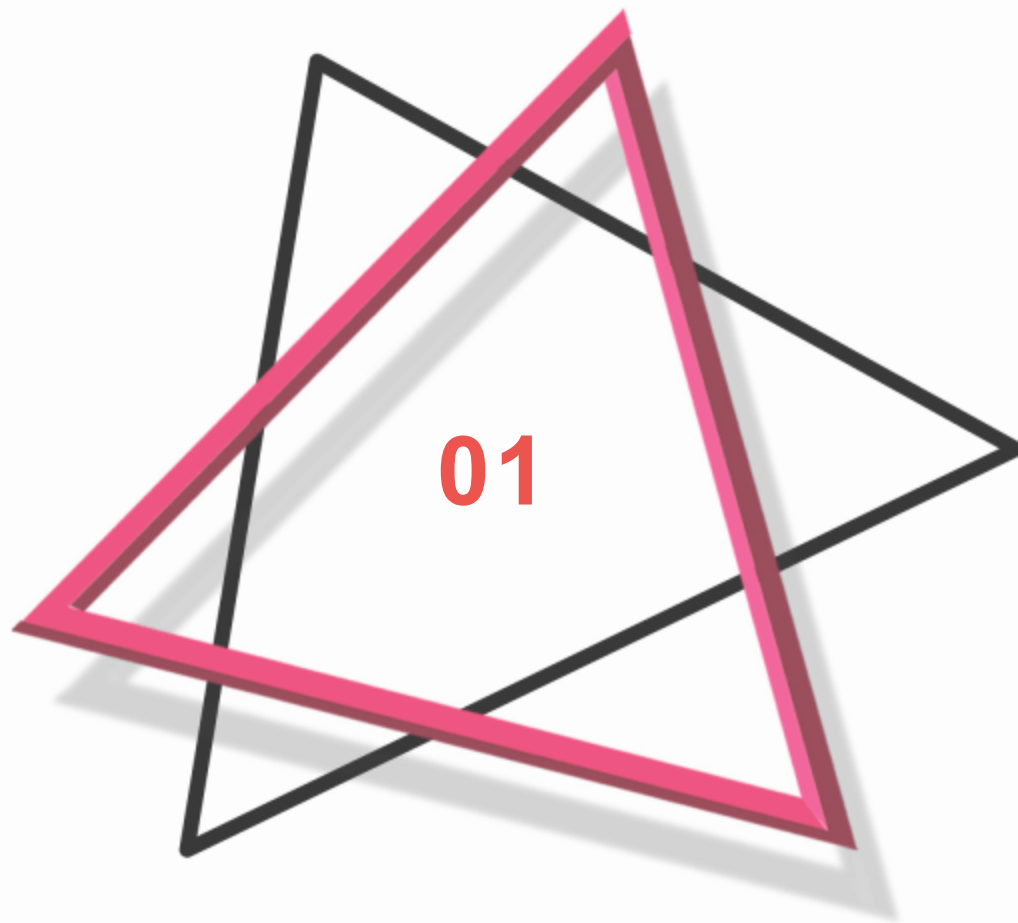
时间：20xx年x月x日



contents

目录

- 第1章 医院常用PPT模板下载
- 第2章 PPT模板选择技巧
- 第3章 PPT制作技巧
- 第4章 PPT演示技巧
- 第5章 PPT分享与反馈
- 第6章 总结
- 第7章 医院常用ppt模板下载



第1章 医院常用PPT模板下载

医院常用PPT模板下载

医院常用PPT模板可以提高医学专业人员的演示效果。选择合适的PPT模板能够让医学知识更加生动形象。



医疗服务模板



医疗设备

先进的医疗设备
提高治疗效果



医疗流程

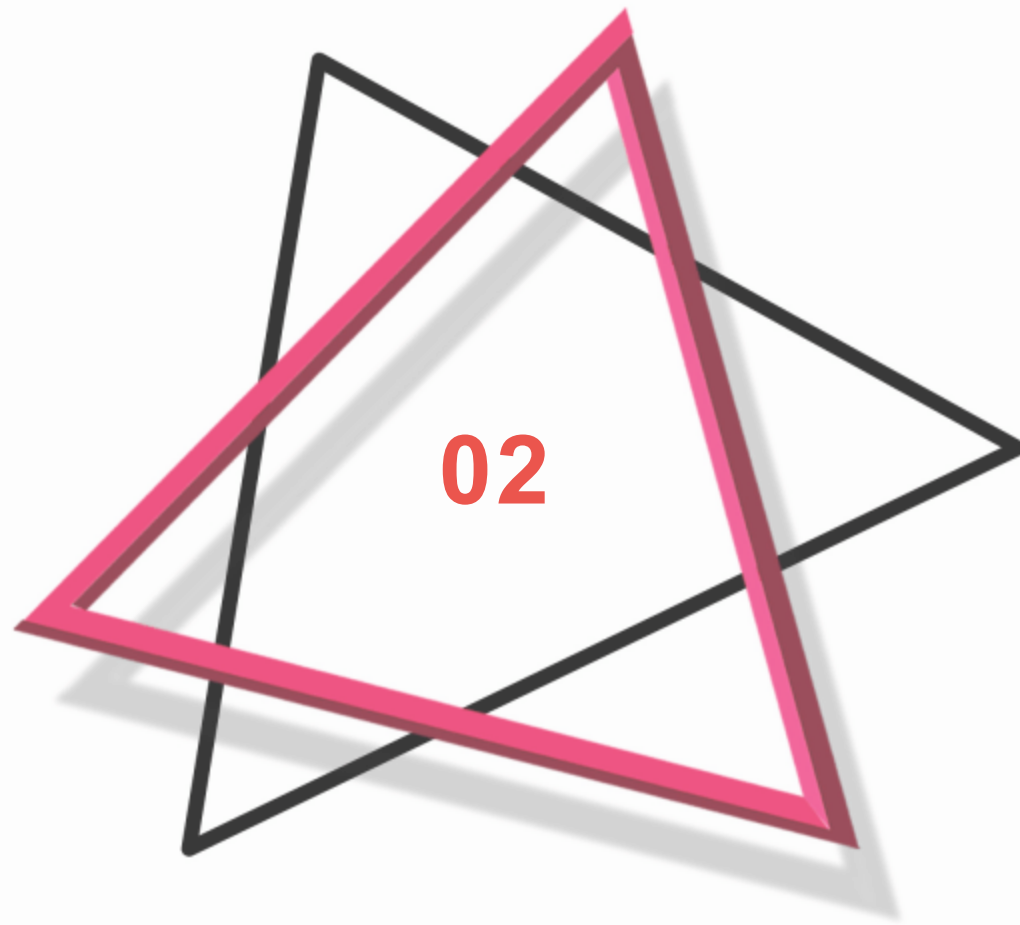
快速的医疗流程
提高就诊效率



医学知识普及模板

医学知识普及模板的设计目的是让更多人了解医学知识，提高全民健康意识。通过生动的图文形式，让医学知识更加易于理解。





第2章 PPT模板选择技巧

风格选择

在选择PPT模板时，必须根据演示内容的特点选择适合的风格。可以根据需要选择简约风格、专业风格或艺术风格的模板，以提升整体视觉效果。



字体选择

字体清晰易读

避免选择过于花哨的字体
考虑字体大小和粗细



医学字体

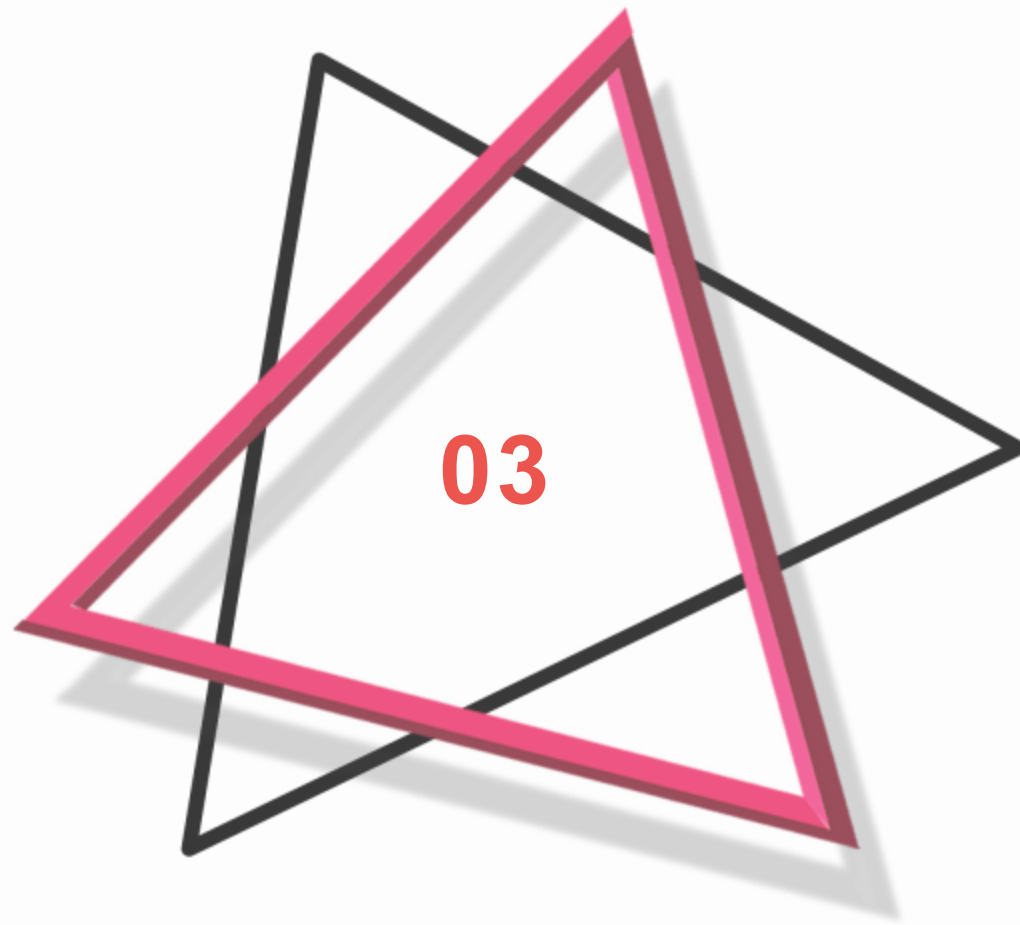
选择适合医学领域的专业字体



专业字体

可以增加PPT的专业感





第3章 PPT制作技巧

图片优化

在制作PPT时，确保所使用的图片清晰度和大小合适非常重要。选择高质量的图片可以有效提高演示效果，让内容更加吸引人。



文字处理

在PPT中，文字内容应该简洁明了，避免文字过多导致观众视觉疲劳。合适的字体和排版也能提升整体视觉效果。



文字处理

简洁明了


避免文字过多

使用简洁明了的语言

合适排版

选择合适的字体

注意文字排列



动画运用

在PPT中适量的动画效果可以增加视觉吸引力，但是过度使用会分散观众注意力。合理运用动画效果，让演示更加生动有趣。



结构设计

在PPT中，良好的结构设计可以帮助观众更好地理解内容。分章节、分段落的结构设计有助于整体逻辑清晰，使用标题和副标题能够突出主要内容。



以上内容仅为本文档的试下载部分，为可阅读页数的一半内容。如要下载或阅读全文，请访问：
<https://d.book118.com/385034300340011231>