



一例膀胱电切术后护理

目录

- 引言
- 术后护理流程
- 并发症预防与处理
- 康复指导
- 出院指导

contents

01

引言



手术背景

01



患者年龄



患者为中年男性，年龄为58岁。

02



疾病史



患者有长期吸烟史，患有高血压和糖尿病。

03



症状



患者出现尿频、尿急、尿痛等症状，经过检查发现膀胱内有肿瘤。



手术目的



切除肿瘤

通过膀胱电切术，将膀胱内的肿瘤切除，以减小肿瘤对膀胱的压迫和损伤。



缓解症状

手术后，患者的尿频、尿急、尿痛等症状可以得到缓解。



提高生存率

通过早期发现和治疗，可以提高患者的生存率。

02

术后护理流程



常规护理



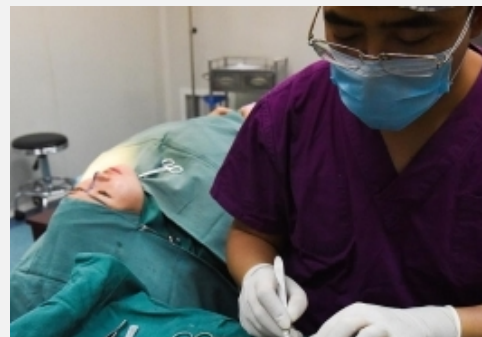
监测生命体征

定期测量体温、脉搏、呼吸和血压，观察病情变化。



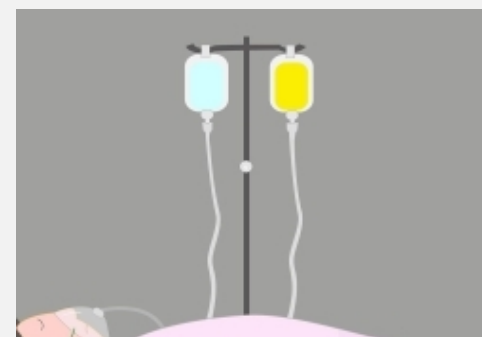
保持呼吸道通畅

鼓励患者咳嗽、深呼吸，协助排痰，保持呼吸道通畅。



饮食与营养

根据术后恢复情况，指导患者进食清淡、易消化、营养丰富的食物。



活动与休息

根据患者情况，指导适当活动和休息，促进术后恢复。



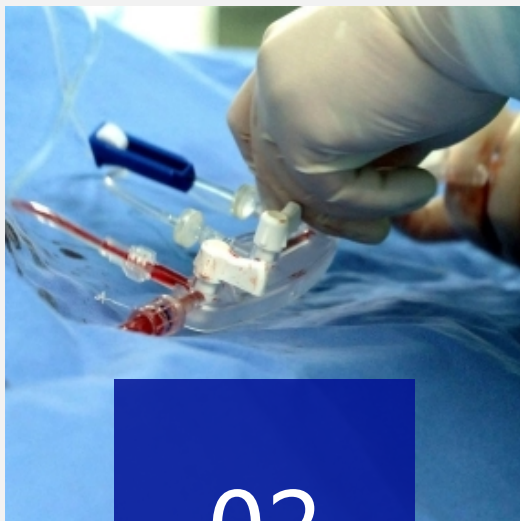
疼痛管理



01

疼痛评估

对患者进行疼痛评估，了解疼痛程度和性质。



02

药物治疗

根据疼痛程度，给予适当的止痛药物，缓解疼痛。



03

非药物治疗

采用物理治疗、按摩、放松等方法缓解疼痛。



04

心理支持

对患者进行心理疏导，减轻焦虑和疼痛感。

伤口护理

伤口清洁

定期清洁伤口，保持伤口干燥、清洁。



敷料更换

根据需要更换敷料，预防感染。

观察伤口情况

观察伤口愈合情况，及时发现并处理异常情况。




预防并发症

预防术后并发症的发生，如感染、出血等。

03

并发症预防与处理





出血

预防措施

术后应密切监测患者的血压、心率等生命体征，观察引流液的颜色、量及性状，如发现引流液颜色鲜红、量多，应及时报告医生。

处理方法

如发生出血，应立即给予止血药物，补充血容量，必要时进行输血。同时应保持患者安静，避免剧烈运动。



以上内容仅为本文档的试下载部分，为可阅读页数的一半内容。如要下载或阅读全文，请访问：
<https://d.book118.com/387133154004006061>