

2024CSCO肠癌指南 更新解读

汇报人：xxx

2024-05-17



目录

Contents

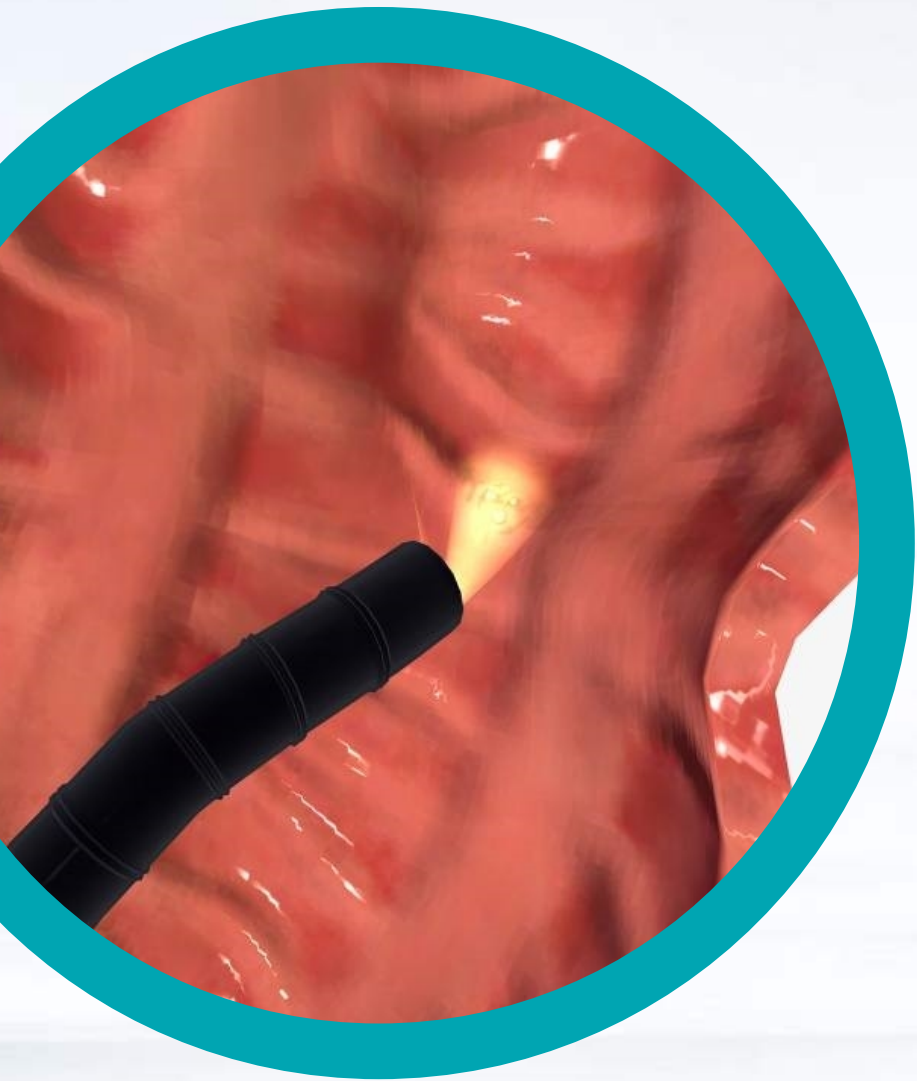
- 指南更新背景与意义
- 病理诊断与评估更新
- 治疗方案优化与调整策略
- 并发症管理与支持治疗提升
- 随访监测及复发转移应对策略
- 患者教育与健康生活方式倡导
- 总结：全面提升肠癌诊疗水平

01

指南更新背景与意义



肠癌流行现状及挑战



01

发病率持续上升

随着生活方式和饮食结构的改变，肠癌的发病率在全球范围内呈持续上升趋势。

02

早期诊断率低

肠癌早期症状隐匿，导致许多患者在确诊时已处于中晚期，治疗难度和预后效果受到影响。

03

治疗方案亟待优化

随着医学研究的深入，肠癌的治疗手段不断更新，但如何制定更加合理、有效的治疗方案仍是当前面临的挑战。



指南更新目的与重要性

1

提高诊疗水平

通过更新指南，纳入最新的研究成果和临床数据，有助于提高肠癌的诊疗水平，为患者提供更为精准、有效的治疗服务。

2

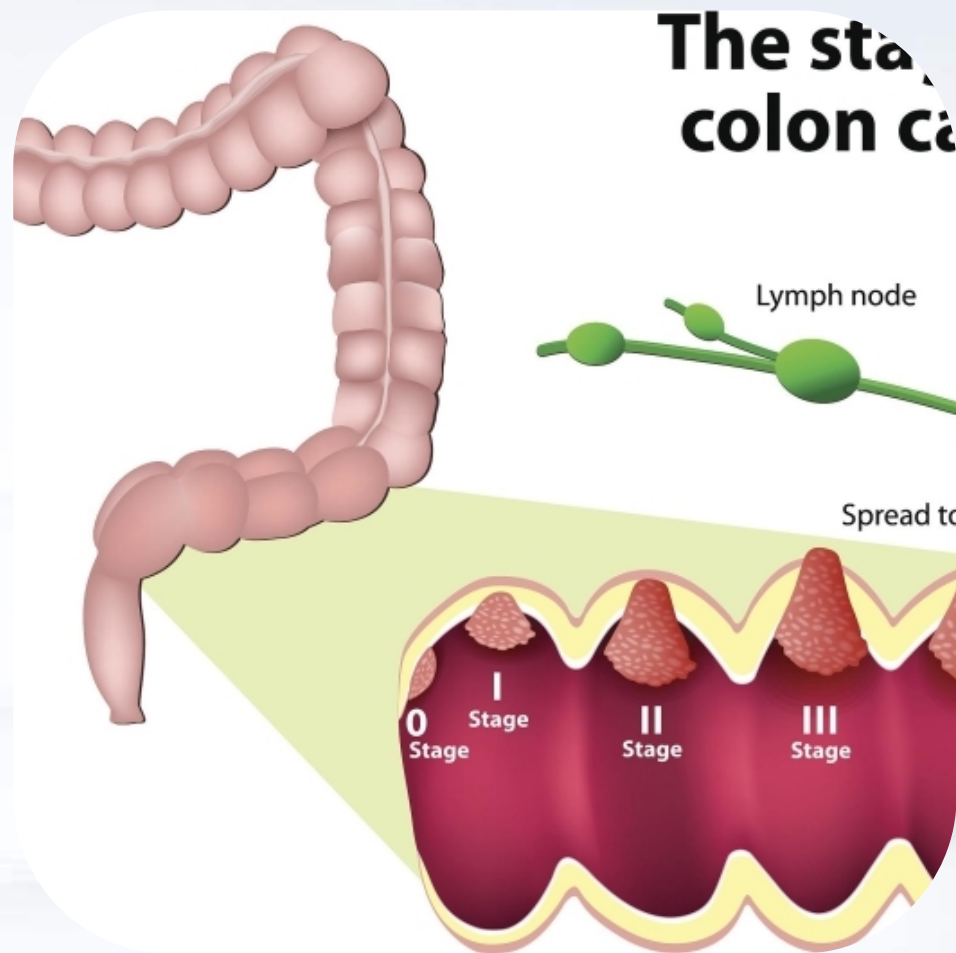
规范治疗行为


指南的更新有助于统一肠癌的诊疗标准，规范临床医生的治疗行为，降低治疗过程中的差异性和随意性。

3

推动学科发展

指南的更新是学科发展的重要体现，通过不断吸纳新理念和新技术，推动肠癌诊疗领域的进步与创新。





本次更新亮点及主要内容概述

强调个体化治疗

本次指南更新更加注重患者的个体化差异，提倡根据患者的具体病情和身体状况制定个性化的治疗方案。

纳入新辅助治疗手段

随着免疫治疗、靶向治疗等新型治疗手段的不断涌现，本次指南更新将这些新辅助治疗手段纳入其中，为临床医生提供了更多的治疗选择。

完善评估与监测体系

本次指南更新对肠癌的评估与监测体系进行了完善，包括病情评估、疗效评价和不良反应监测等方面，以确保治疗过程的安全性和有效性。

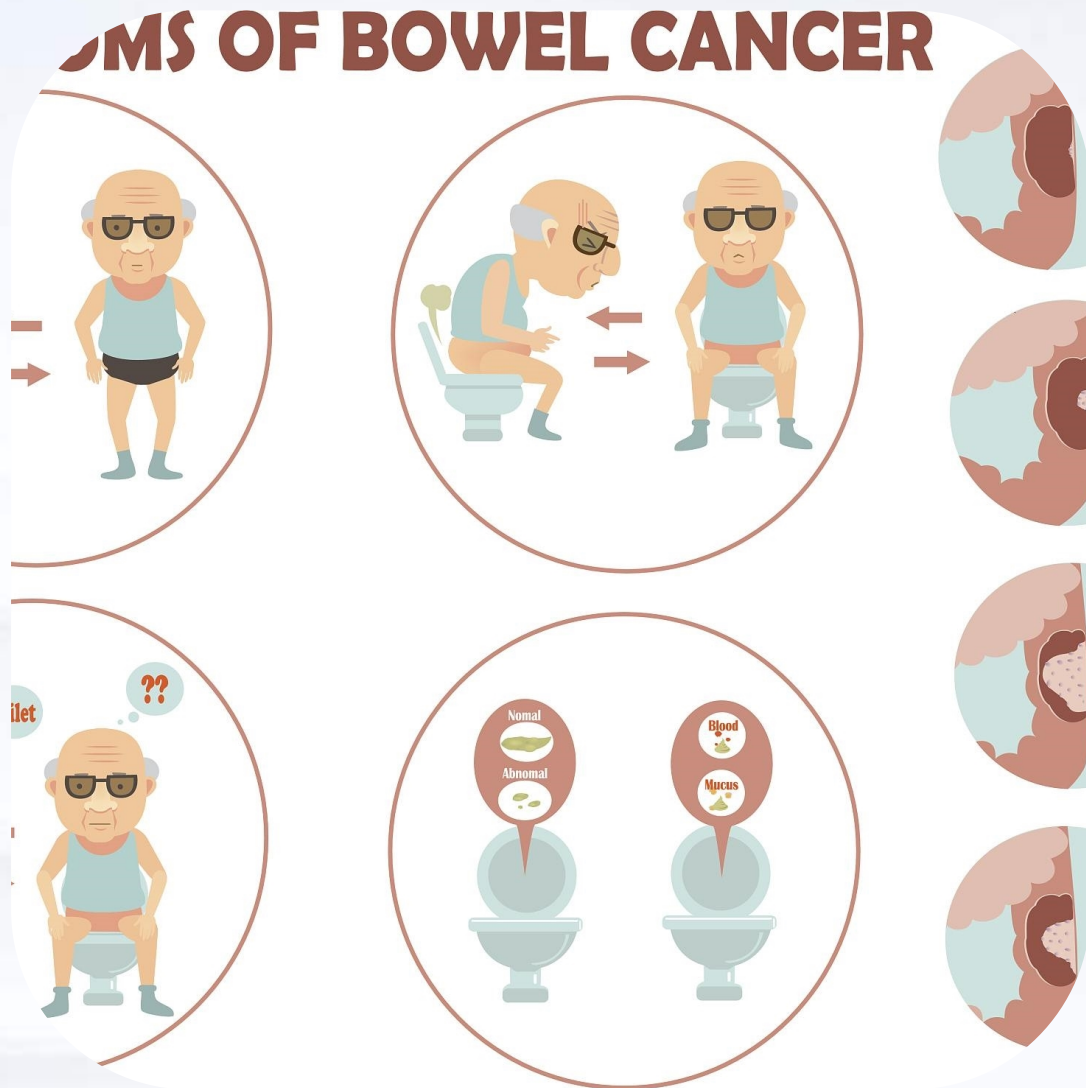
关注患者生活质量

在追求治疗效果的同时，本次指南更新也强调关注患者的生活质量，提倡在治疗过程中给予患者全方位的支持与关怀。

02

病理诊断与评估更新

病理分型及诊断标准调整



引入新的病理分型

根据肠癌细胞的形态学特征和生物学行为，对肠癌进行更为细致的分型，包括微卫星不稳定型、锯齿状病变等，以指导临床治疗和预后评估。

诊断标准优化

更新肠癌的病理诊断标准，结合免疫组化等先进技术，提高诊断的准确性和可靠性。同时，明确各类型肠癌的鉴别诊断要点，减少误诊率。

强调病理与临床结合

加强病理医生与临床医生之间的沟通，确保病理诊断与患者的临床表现紧密结合，为制定个性化的治疗方案提供依据。



分子生物学指标应用进展

基因检测普及化

推广基因检测技术在肠癌诊断中的应用，通过检测特定的基因变异，辅助病理分型、预测药物疗效及评估预后。



液体活检技术发展

利用血液、尿液等体液中的肿瘤标志物进行肠癌筛查和监测，具有无创、便捷等优势，有助于早期发现肿瘤复发和转移。



免疫相关指标研究深入

深入研究肠癌的免疫学特征，发现新的免疫相关指标，如PD-L1表达等，为免疫治疗提供有力支持。





影像学在评估中价值提升

01

高分辨率影像技术应用

采用高分辨率的CT、MRI等影像技术，更精确地评估肠癌的病变范围、浸润深度及与周围组织的毗邻关系。

02

功能影像学发展

通过PET-CT等功能影像学检查，了解肠癌的代谢情况，为疗效评估和预后预测提供重要信息。

03

人工智能辅助诊断

运用人工智能技术对肠癌影像学资料进行深度学习和分析，提高诊断的准确性和效率，辅助医生制定更精准的治疗方案。

03

治疗方案优化与调整策略



手术治疗原则及技巧改进



严格掌握手术适应证

根据患者具体病情，合理选择手术方式，确保肿瘤根治性切除。

微创手术技术应用

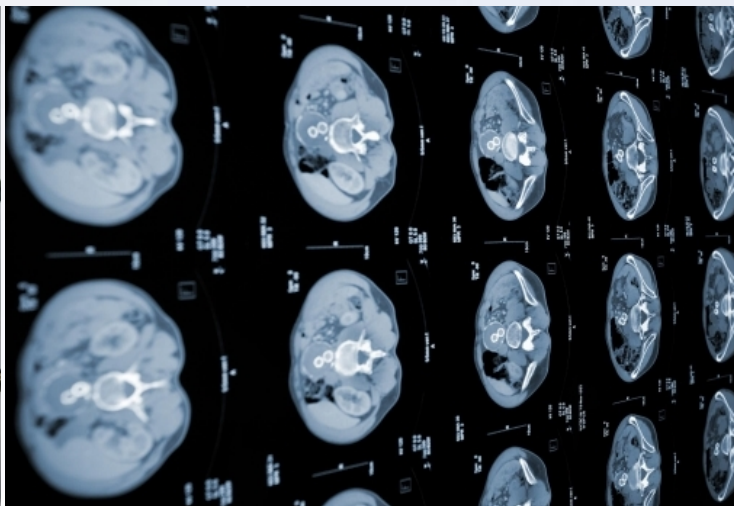
推广腹腔镜手术和机器人手术等微创技术，减少手术创伤，加速患者康复。

保留功能手术探索

在保证肿瘤根治的前提下，探索保留肛门、性功能等手术方式，提高患者生活质量。



放射治疗和化疗方案优化



放疗技术改进

采用调强放疗、立体定向放疗等先进技术，提高放疗精准度和疗效。



化疗药物选择与优化

根据患者病情及基因检测结果，合理选择化疗药物，制定个体化化疗方案。

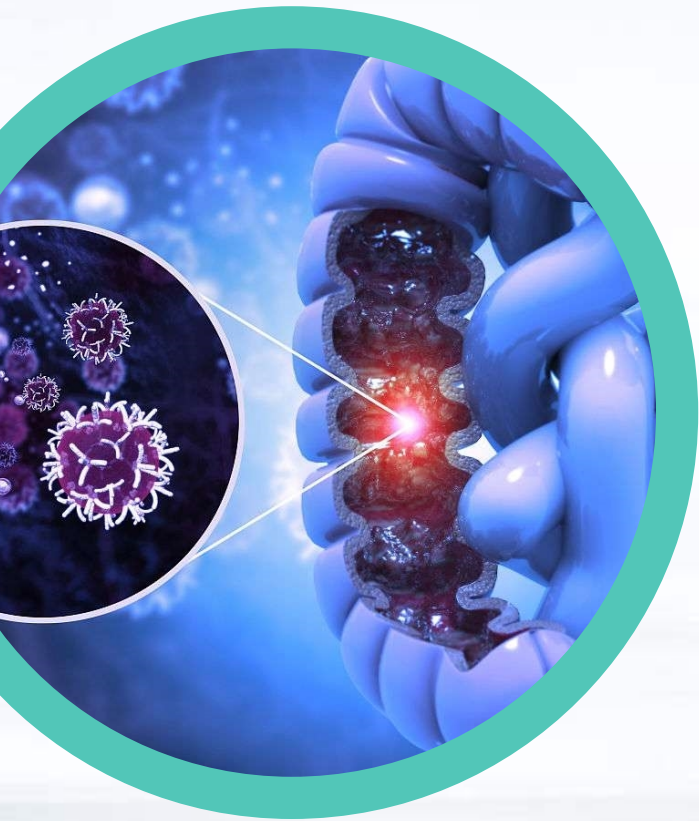


放化疗结合模式探索

研究放疗与化疗的最佳结合模式，提高治疗效果并降低毒副作用。



靶向治疗和免疫治疗新进展



靶向药物研发与应用

关注新型靶向药物的研发进展，为患者提供更多有效的治疗选择。

免疫治疗疗效预测与监测

探索免疫治疗疗效的预测指标和监测方法，指导临床用药。

靶向与免疫联合治疗策略

研究靶向治疗和免疫治疗的联合应用模式，发挥两者优势，提高治疗效果。

04

并发症管理与支持治疗提升

以上内容仅为本文档的试下载部分，为可阅读页数的一半内容。如要下载或阅读全文，请访问：
<https://d.book118.com/388002103022006100>