



初中圣诞节主题班会方案

单击此处添加副标题

汇报人：

目录

01

班会主题介绍

02

班会内容策划

03

班会流程安排

04

班会物资准备

05

班会人员分工

06

班会注意事项



班会主题介绍

主题背景

- 圣诞节：西方传统节日，庆祝耶稣诞生
- 主题班会：通过活动让学生了解圣诞节的文化和习俗
- 目的：增进学生对西方文化的了解，提高学生的跨文化交际能力
- 活动形式：包括游戏、表演、讨论等，让学生在轻松愉快的氛围中参与和体验

主题意义

增进同学间的友谊和团结

提高学生的英语口语表达能力

增强学生对西方文化的了解和认识

培养学生的创新思维和实践能力

主题目标

- 增进学生对圣诞节文化的了解
- 提高学生的英语口语表达能力
- 培养学生的团队合作精神和领导能力
- 增强学生的社会责任感和环保意识



班会内容策划

节目表演

圣诞歌曲演唱：选择经典圣诞歌曲，如《铃儿响叮当》、《圣诞快乐》等

圣诞舞蹈表演：可以邀请舞蹈社团或班级同学进行圣诞舞蹈表演

圣诞故事讲述：讲述关于圣诞的故事，如《圣诞老人》、《圣诞树》等

圣诞游戏互动：设计一些与圣诞相关的游戏，如“圣诞老人找礼物”、“圣诞树装饰”等


游戏互动




圣诞老人送礼物：学生扮演圣诞老人，给其他同学送礼物



圣诞知识问答：设置关于圣诞节的问题，让学生抢答




圣诞歌曲接龙：播放圣诞歌曲，学生轮流接唱





圣诞手工制作：让学生制作圣诞相关的手工艺品



知识竞答





题目类型：圣诞节
相关知识、英语词
汇、历史故事等




比赛规则：分组进
行，每队派出一名
代表回答问题



评分标准：答对一
题得1分，答错不
扣分



奖励机制：得分最
高的队伍获得小礼
品或奖状




手工DIY

制作步骤：剪裁、折叠、粘贴、绘画等

创意发挥：发挥想象力，制作独特的圣诞装饰品

材料准备：彩纸、剪刀、胶水、彩笔等


展示分享：展示自己的作品，分享制作心得和感受






班会流程安排


开场白




欢迎同学们参加
我们的初中圣诞节
主题班会



介绍圣诞节的起
源和意义



介绍班会的目的
和流程



鼓励同学们积极参
与，共同度过一个
愉快的圣诞节

节目表演

开场节目：圣诞歌曲合唱

互动环节：师生共同参与圣诞主题游戏

游戏环节：圣诞老人送礼物

结束节目：全体师生合唱圣诞歌曲

才艺展示：学生表演圣诞主题节目


游戏环节



圣诞老人送礼物：由老师扮演圣诞老人，给每个学生分发小礼物



圣诞知识问答：设置关于圣诞节的知识问答环节，增加学生对圣诞节的了解



圣诞歌曲接龙：播放圣诞歌曲，学生轮流接唱，增加节日气氛



圣诞手工制作：让学生制作圣诞相关的手工艺品，如圣诞树、圣诞帽等，培养学生的动手能力

知识竞答

题目设置：围绕圣诞节相关知识，
如圣诞老人、圣诞树、圣诞礼物等

评分标准：答对一题得1分，答错
不扣分



添加标题

添加标题

添加标题

添加标题

答题方式：分组进行，每组派代表
答题

奖励机制：得分最高的小组获得小
礼品或奖励

手工DIY

准备材料：彩纸、剪刀、胶水等

制作步骤：剪裁、折叠、粘贴等

创意发挥：发挥想象力，制作独特的圣诞装饰品

展示成果：展示自己的作品，分享制作心得和感受

以上内容仅为本文档的试下载部分，为可阅读页数的一半内容。如要下载或阅读全文，请访问：
<https://d.book118.com/388072140014006102>