

腹腔动脉血栓形成 个案护理

汇报人：刀客特万

目录

CONTENTS

01

患者基本信息

02

患者病情状况

03

护理过程

04

护理效果评估

05

护理总结与建议

01

患者基本信息

患者年龄

患者年龄：50岁

家庭状况：已婚，有一子一女

性别：男性

既往病史：高血压、高血脂、糖尿病

职业：-职员

患者性别

性别：男性

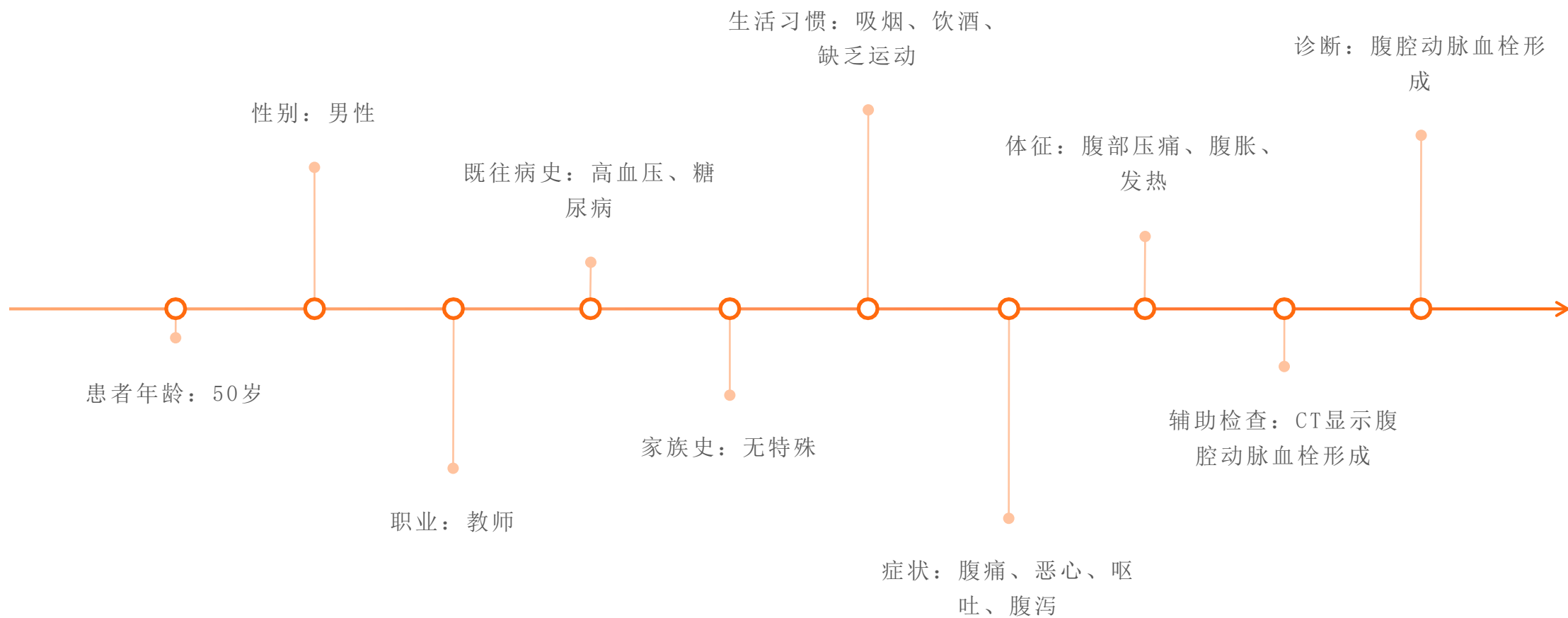
年龄：45岁

职业：-职员

婚姻状况：已婚，育有一子一女

居住地：北京市朝阳区

患者病史



患者家族史

- 家族中是否有类似疾病患者
- 家族中是否有高血压、高血脂、糖尿病等疾病患者
- 家族中是否有吸烟、酗酒等不良生活习惯者
- 家族中是否有早发心血管疾病患者

02

患者病情状况

患者症状

腹痛：持续性、剧烈的腹痛，可能伴有恶心、呕吐等症状

血压下降：由于腹腔动脉血栓形成，可能导致血压下降

添加标题

添加标题


添加标题

添加标题


呼吸困难：由于腹腔动脉血栓形成，可能导致呼吸困难

意识模糊：由于腹腔动脉血栓形成，可能导致意识模糊


患者体征




腹痛：持续性、剧烈的腹痛，可能伴有恶心、呕吐等状况




呼吸困难：由于腹腔内压力增加，可能导致呼吸困难



休克：由于大量失血，可能出现休克症状，如血压下降、心率加快等



腹部肿块：由于血栓形成，腹部可能出现肿块



患者辅助检查结果

血常规检查：白细胞计数、红细胞计数、血小板计数等

生化检查：肝功能、肾功能、血糖、血脂等

影像学检查：X线、CT、MRI等

其他检查：心电图、超声心动图等

患者疾病分期及分级

急性期：血栓形成初期，症状明显，需要紧急治疗

亚急性期：血栓形成中期，症状有所缓解，但仍需密切观察

慢性期：血栓形成后期，症状减轻，需要长期治疗和护理

分级：根据病情严重程度和治疗效果，将患者分为不同等级，以便制定个性化的护理方案

以上内容仅为本文档的试下载部分，为可阅读页数的一半内容。如要下载或阅读全文，请访问：
<https://d.book118.com/388124140067006054>