


# 护理查房步骤




# 目 录

- 查房前准备
- 查房进行时
- 查房后总结
- 查房效果评估

contents

# 01

## 查房前准备





## 确定查房日期和时间



确定查房的日期和时间，确保所有参与查房的人员都能按时参加。

选择合适的查房时间，以便查房人员能够充分了解患者的病情和护理情况。

# 确定查房人员

根据查房目的和患者情况，确定参与查房的人员，包括护士、医生、药师等医疗专业人员。

确保参与查房的人员具备相关的专业知识和经验，能够为患者提供优质的护理服务。





## 准备相关资料和工具



准备相关的患者资料，包括病历、护理记录、检查结果等。



根据查房需要，准备相关的护理工具，如血压计、体温计、听诊器等。




确保所有资料和工具都齐全、准确、有效，以便查房人员能够全面了解患者情况，提供准确的护理建议。



02

查房进行时





# 问候病人并自我介绍



## 问候病人

进入病房后，首先向病人及家属问好，询问他们是否舒适，并告知查房的目的和时间。



## 自我介绍

向病人及家属介绍自己的姓名、职务和职责，以便建立信任和沟通。



# 询问病人情况

## 询问病情

了解病人的病情、症状、治疗情况以及病情变化情况，以便更好地评估和制定护理计划。

## 询问需求

询问病人及家属的需求和意见，了解他们对护理服务的要求和期望，以便更好地满足他们的需求。



# 检查病人情况

## 观察病情

观察病人的生命体征、病情状况、皮肤情况等，以便更好地了解病人的病情变化。

## 检查护理措施

检查已经实施的护理措施是否有效，如输液、吸氧等，并评估是否需要调整。



以上内容仅为本文档的试下载部分，为可阅读页数的一半内容。如要下载或阅读全文，请访问：<https://d.book118.com/398026113060006063>