
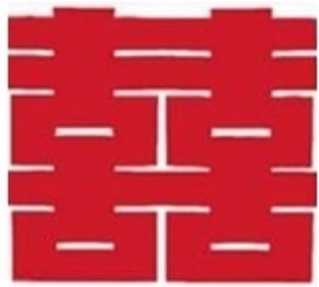


折一折
做一做




jiǎn zhǐ xīn shǎng


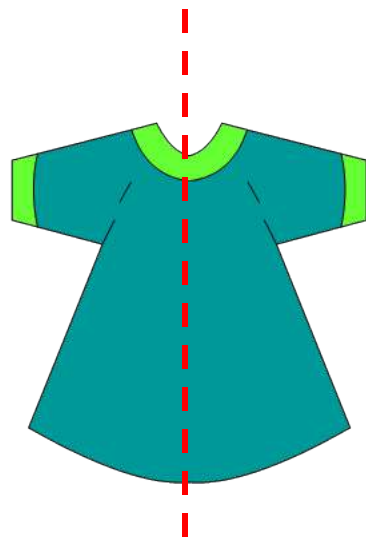
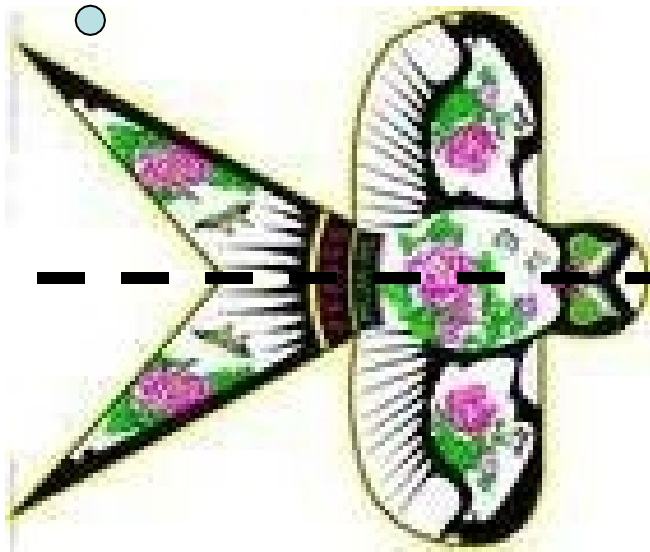

剪纸欣赏



漂亮的剪纸艺术



观察它们有什么共同特征？相互讨论





共同特征：

- 1、这些图形都是对称的；
- 2、这些图形从中间分开后，左右两边能够完全重合；



它们都是用我们的双手**剪**出来的！





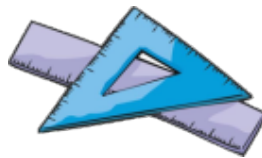
探究新知



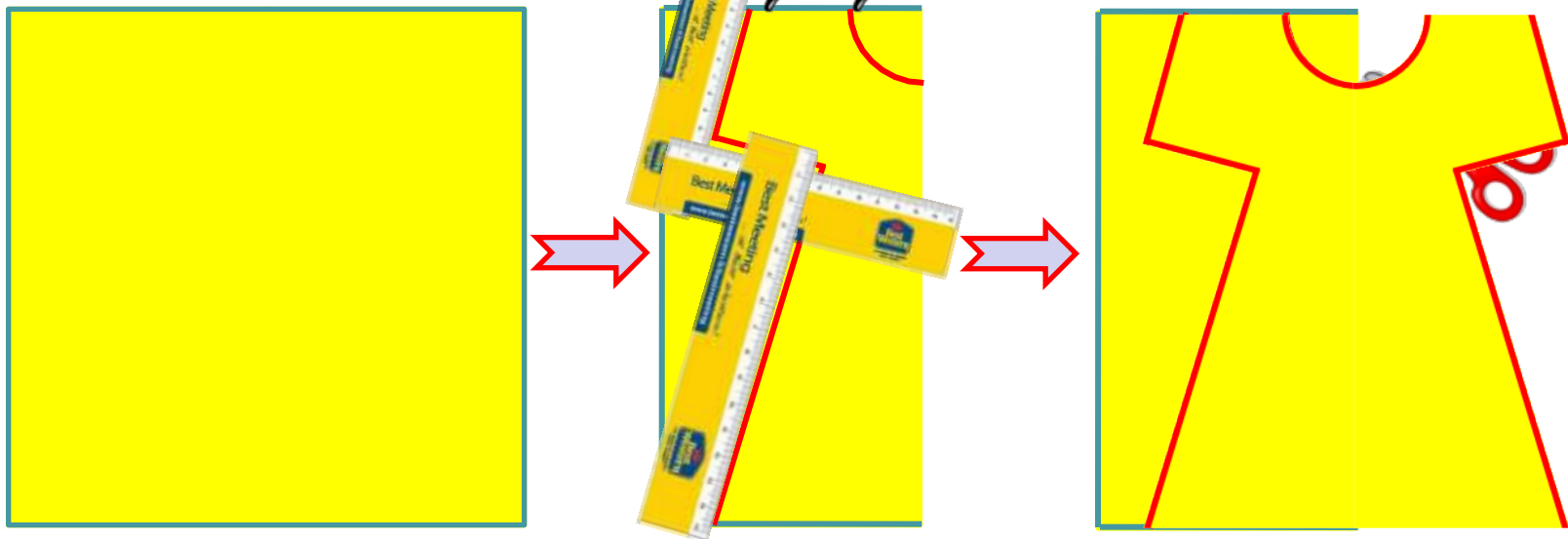
你能剪出来吗？

怎样剪出来的？

需要做哪些准备？




探究新知





说一说小衣服的样子

探究新知

想办法得到下面的几个图案。





观察上面的图案，看一看有什么特点？



以“王”字中的竖线为界，中线左右两边完全相同。



以五角星的上顶点与下顶点的连线为界，中线左右两边形状和大小相同。



以树叶叶柄为界，中线左右两边形状和大小相同。

沿着确定的中线对折图形，图案左右两边完全重合，如图所示。



探究新知

● 说一说，操作中要注意什么问题？



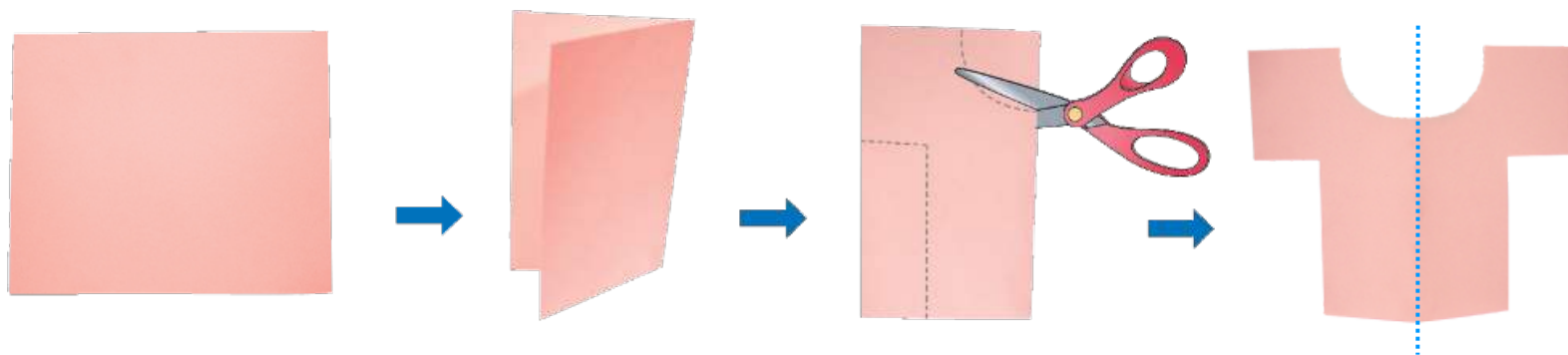
对折一定要对齐。

描线描得像不像很重要。



典题精讲

1. 剪一剪。



以上内容仅为本文档的试下载部分，为可阅读页数的一半内容。如要下载或阅读全文，请访问：<https://d.book118.com/398115067057006116>