

温馨提示：以下内容均为外文报告原文，请外语不好的同学谨慎打开。

消费电子，智能硬件，工业，农业，自动化，机器人，服务，教育……

DIGITAL & TRENDS

Podcasts

Inhaltsverzeichnis

01 Podcast-Nutzung weltweit

Prognose zum Anteil der Nutzer von Podcasts nach Regionen weltweit bis 2026

! " # \$ % & ' ()

02 Podcast-Nutzung in Deutschland

(\$ (* +

Umfrage zur Nutzung von Podcasts in Deutschland bis 2024

Nutzung von Podcasts und Radiosendungen auf Abruf nach Geschlecht in Deutschland 2024

Nutzung von Podcasts und Radiosendungen auf Abruf nach Alter in Deutschland 2024

Nutzung von Podcasts und Sendungen auf Abruf nach Bildungsstand in Deutschland 2024

, * + - . ! # "

Umfrage zur Nutzung von Online-Audio-Angeboten in Deutschland 2024

Ranking der Podcasts mit den meisten Downloads 2024

Ranking der beliebtesten Podcasts-Genres nach Downloads 2024

03 Nutzungsgewohnheiten

	(* , ((+	21
<u>03</u>	(\$ (* + "	22
<u>04</u>	(\$ (* +	23
<u>05</u>	Umfrage zur Dauer der Podcast-Nutzung nach Altersgruppen in Deutschland 2023	24
<u>06</u>	Umfrage zur Nutzungsdauer von Podcasts in Deutschland bis 2023	25
<u>07</u>	(/ (& +	26
<u>08</u>	Genutzte Plattformen zum Zugriff auf Podcasts und Radiosendungen auf Abruf 2024	27
	Genutzte Plattformen zum Zugriff auf Podcasts und Radiosendungen nach Alter 2024	28
	Umfrage zur Nutzung von Podcasts nach Themen in Deutschland 2023	29
<u>10</u>		
<u>11</u>		
<u>12</u>		
<u>13</u>		
<u>14</u>		
<u>15</u>		
<u>16</u>		
<u>17</u>		
<u>18</u>		
<u>19</u>		

KAPITEL 01


Podcast-Nutzung weltweit

Anteil der Befragten, die im letzten Monat auf einen Podcast zugegriffen

2

7

Anteil der Befragten



3

Beschreibung:

Hinweis(e): Weltweit; Januar und Februar 2024

Quelle(n): Reuters Institute for the Study of Journalism

\$ (

0

+

4 0

1 ([Mehr](#)

\$!

5

4

+

1 (

+


2

3

(

, (& 0 7 2 % ! 2

Prognose zum Anteil der Nutzer von Podcasts nach Regionen weltweit bis 2026



Prognose bis 2025 (in Millionen US-Dollar)


7

-



! den Jahren 2008 bis 2023

!



Jahre 2022 bis 2026 (in Millionen)

\$!

!

\$!


%



die Jahre 2022 bis 2026 (in Millionen)

& ' ()

& ' () %



KAPITEL 02

Podcast-Nutzung in Deutschland


von 2018 bis 2024

+

7

(\$ (*

+



1 (7

2


- %

!

2


+

Umfrage zur Nutzung von Podcasts in Deutschland bis 2024




Anteil der Personen, die zumindest gelegentlich Podcasts und Radiosendungen auf Abruf nutzen, nach Geschlecht in Deutschland im Jahr 2024

Nutzung von Podcasts und Radiosendungen auf Abruf nach Geschlecht in Deutschland 2024




Anteil der Personen, die zumindest gelegentlich Podcasts und Radiosendungen auf Abruf nutzen, nach Altersgruppen in Deutschland im Jahr 2024

Nutzung von Podcasts und Radiosendungen auf Abruf nach Alter in Deutschland 2024



Anteil der Personen, die zumindest gelegentlich Podcasts und Radiosendungen auf Abruf nutzen, nach Bildungsstand in Deutschland im Jahr 2024

Nutzung von Podcasts und Sendungen auf Abruf nach Bildungsstand in Deutschland 2024



以上内容仅为本文档的试下载部分，为可阅读页数的一半内容。如要下载或阅读全文，请访问：<https://d.book118.com/398122001055007004>