

外科急腹症的护理

汇报人：xxx

20xx-03-21



目录

- 急腹症概述
- 外科急腹症护理基础
- 围手术期护理措施
- 营养支持与饮食调整方案
- 并发症观察与处理方法
- 健康教育及出院指导



01

急腹症概述





定义与分类

定义

急腹症是指腹腔内、盆腔和腹膜后组织和脏器发生了急剧的病理变化，以腹部为主要症状和体征，同时伴有全身反应的临床综合征。

分类

根据病变性质和部位，急腹症可分为炎症性、穿孔性、梗阻性、出血性、损伤性等多种类型。





发病原因及危险因素



发病原因

急腹症的发病原因多种多样，包括感染、炎症、梗阻、穿孔、外伤等。

危险因素

不良生活习惯、环境污染、遗传因素、免疫系统异常等均可增加急腹症的发病风险。



临床表现与诊断依据

临床表现

急腹症的主要临床表现为腹痛，可伴有恶心、呕吐、发热、腹胀等症状。腹痛的性质、部位和程度因病变类型和个体差异而异。

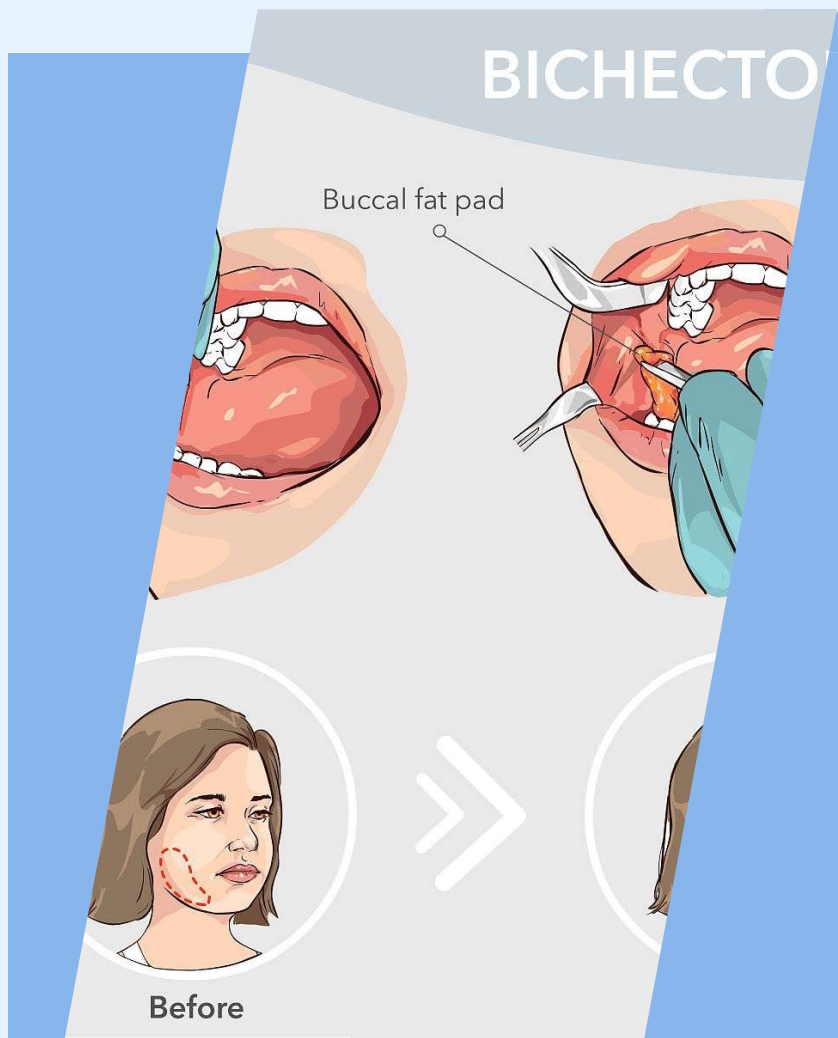
诊断依据

医生通过询问病史、体格检查、实验室检查、影像学检查等多种手段，综合分析判断，确定急腹症的诊断。





治疗原则及方法



治疗原则

急腹症的治疗原则包括早期诊断、及时治疗、去除病因、缓解症状、预防并发症等。

治疗方法

根据急腹症的类型和严重程度，医生会选择不同的治疗方法，包括药物治疗、手术治疗、介入治疗等。同时，患者需要积极配合医生的治疗方案，保持良好的心态和生活习惯，促进康复。



02

外科急腹症护理基础

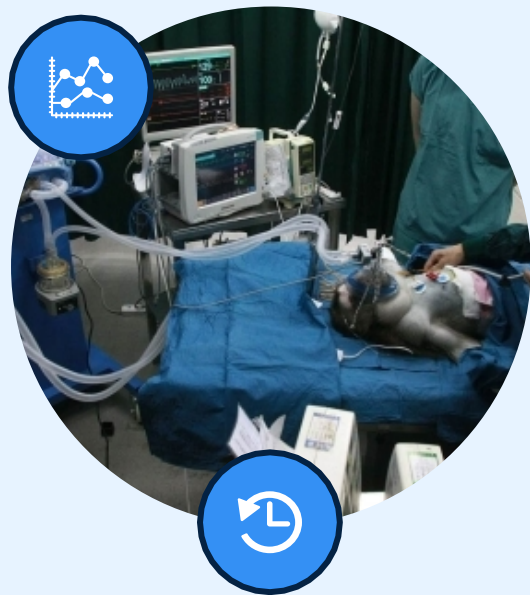




护理评估与观察要点

腹痛评估

详细询问病史，了解腹痛部位、性质、程度及伴随症状。



生命体征监测

观察体温、脉搏、呼吸、血压等变化，评估病情严重程度。

腹部体征观察

注意腹部皮肤颜色、温度、湿度及肠鸣音等，判断是否存在腹膜炎体征。




实验室及影像学检查

结合血常规、尿常规、腹部B超或CT等检查结果，综合分析病情。




护理目标与计划制定



01

缓解疼痛


采取有效措施缓解患者腹痛，提高舒适度。



02

维持生命体征稳定


通过补液、抗感染等治疗手段，维持患者生命体征稳定。



03

预防并发症

采取针对性护理措施，预防并发症的发生。



04

促进康复

指导患者进行康复训练，促进病情恢复。





护理操作规范及注意事项



急救护理措施

迅速建立静脉通道，遵医嘱给予药物治疗，密切观察病情变化。

术前准备

协助医生完善术前检查，做好备皮、禁食、禁水等术前准备工作。

术后护理

保持引流管通畅，观察引流液颜色、性质及量；定期更换敷料，保持伤口清洁干燥；指导患者进行有效咳嗽和排痰，预防肺部感染。

饮食调整

根据患者病情及饮食习惯，制定个性化饮食方案，保证营养均衡。





并发症预防与处理策略

感染性并发症预防

严格执行无菌操作原则，遵医嘱给予抗生素治疗；保持室内空气流通，减少探视人员；加强患者口腔护理和皮肤清洁工作。

肠梗阻预防与处理

鼓励患者早期下床活动，促进肠蠕动恢复；如发生肠梗阻，遵医嘱给予胃肠减压、禁食等治疗措施；必要时行手术治疗解除梗阻。

出血性并发症预防与处理

密切观察患者伤口渗血情况及引流液颜色变化；如发现异常出血，立即通知医生并采取止血措施；遵医嘱给予止血药物治疗。

泌尿系结石预防与处理

鼓励患者多饮水以增加尿量；如出现泌尿系结石症状，遵医嘱给予排石药物治疗或行体外冲击波碎石治疗。

03

围手术期护理措施





术前准备工作要点

详细了解患者病情

包括病史、症状、体征等，评估手术风险。



完善术前检查

如血常规、尿常规、心电图、影像学检查等，确保患者符合手术条件。



术前宣教

向患者及家属介绍手术相关知识、注意事项及术后护理要点，消除患者恐惧心理。



术前准备

包括备皮、禁食禁饮、肠道准备等，确保手术顺利进行。






术中配合与监护要求



手术室环境准备

确保手术室温度、湿度适宜，设备齐全且功能良好。



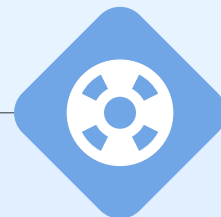
核对患者信息

与手术医生、麻醉师共同核对患者姓名、手术部位等信息，确保准确无误。



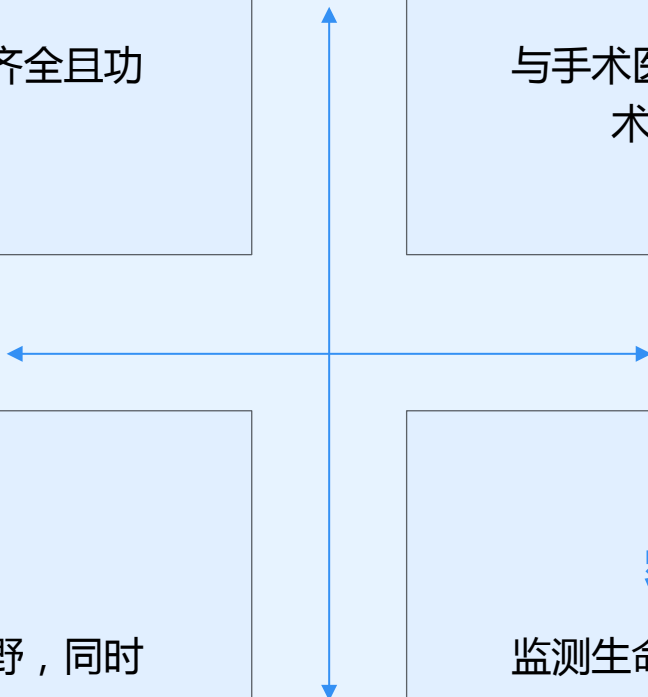
术中体位与保暖

协助患者摆放合适体位，暴露手术野，同时注意保暖，防止低体温。



密切观察病情变化

监测生命体征，及时发现并处理异常情况，确保手术安全。





术后恢复期管理策略



生命体征监测

术后持续监测患者呼吸、心率、血压等生命体征，直至稳定。

管道护理

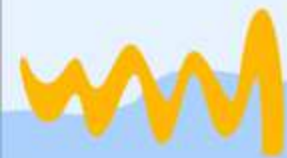
妥善固定并保持各种引流管通畅，观察引流液颜色、性状及量，及时记录并报告异常。

饮食与活动指导

根据患者病情及手术方式，指导患者合理饮食及活动，促进康复。

并发症预防与处理

积极预防术后常见并发症，如感染、出血等，发现异常及时处理。



以上内容仅为本文档的试下载部分，为可阅读页数的一半内容。如要下载或阅读全文，请访问：
<https://d.book118.com/406042121020011010>