

# 哺乳期乳头肿痛 的临床特征

汇报人：

汇报时间：

# 目录

CONTENTS

1 引言


2 问题的概述

3 临床表现及诊断依据

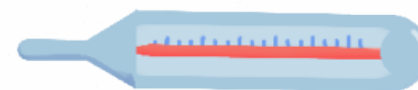
4 治疗与预防策略

5 案例分析

6 结束语



# 引言



# 引言

各位同仁、医学界的同行们，  
大家好

今天我为大家带来的主题为“哺乳期乳头肿痛  
的临床特征”

01


02

让我们一起来深入理解哺乳期  
乳头肿痛这一临床问题

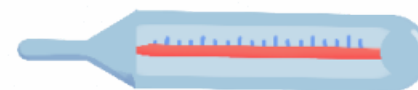
在这场演讲中，我们将对乳头  
肿痛现象的病因、诊断依据及  
防治策略进行详细的讨论

04

03



# 问题的概述



# 引言

## 1.1 什么是哺乳期乳头肿痛？




哺乳期乳头肿痛是指产妇在哺乳过程中或哺乳后出现的乳头疼痛和肿胀现象。这一症状不仅影响产妇的哺乳体验，还可能对婴儿的喂养造成困扰。

# 问题的概述

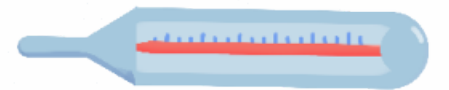
## 1.2 发生的原因

乳头肿痛的发生多与哺乳姿势不当、乳头炎症、乳汁淤积等因素有关。这些因素导致乳头受到刺激或损伤，从而引发肿痛





# 临床表现及诊断依据





# 临床表现及诊断依据

## 2.1 临床表现

### 2.1.1 疼痛

产妇常感到乳头疼痛，尤其在初次哺乳或乳汁分泌旺盛时。疼痛可能是轻度的或剧烈的，并可能伴有灼热感

### 2.1.2 肿胀

乳头可能出现明显的肿胀，皮肤发红，触感发热。有时可能伴有硬结或小结节

### 2.1.3 其他症状

部分患者可能出现乳头皲裂、渗血、渗液等症状



# 临床表现及诊断依据

## 2.2 诊断依据

### 询问病史

了解患者的哺乳史、疼痛发生的时间和频率等

### 体格检查

观察乳头的外观、颜色、温度等，检查是否有肿胀、硬结、皲裂等现象

### 实验室检查

必要时进行血常规、乳汁分析等实验室检查，以排除其他疾病的可能性



以上内容仅为本文档的试下载部分，为可阅读页数的一半内容。如要下载或阅读全文，请访问：  
<https://d.book118.com/406053140203011010>