

胡桃夹综合征医学

汇报人：

日期：





contents

目录

- 胡桃夹综合征概述
- 胡桃夹综合征的治疗方法
- 胡桃夹综合征的预防和护理
- 胡桃夹综合征的案例分析
- 胡桃夹综合征的未来展望



01

胡桃夹综合征概述

定义和症状

定义

胡桃夹综合征，又称左肾静脉压迫综合征，是由于左肾静脉回流入下腔静脉过程中在穿经由腹主动脉和肠系膜上动脉形成的夹角或穿过其跨膜时受挤压而引起的。

症状

主要表现为血尿、腰痛、腹痛、蛋白尿等，其中血尿为最常见的症状。





病因和病理

病因

主要病因是主动脉和肠系膜上动脉的解剖学因素，以及腹主动脉和肠系膜上动脉的血流动力学因素。此外，其他因素如体型瘦长、脊柱后伸等也可能导致胡桃夹综合征的发生。

病理

胡桃夹综合征患者的左肾静脉回流入下腔静脉过程中，在穿经由腹主动脉和肠系膜上动脉形成的夹角或穿过其跨膜时受挤压，导致左肾静脉高压，左肾集合系统压力超过左精索内静脉回流阻力时，即可引起左精索内静脉曲张，出现血尿、腰痛、腹痛、蛋白尿等症状。

诊断方法

实验室检查：包括全血细胞计数、尿液分析、肾功能检查等，用于检测是否有血尿、蛋白尿等情况。



影像学检查：包括超声波检查、CT扫描、磁共振成像等，可以检测出左肾静脉受压程度、肾脏形态等情况。

其他检查：如膀胱镜检查、逆行肾盂造影等，可进一步明确诊断并了解病变程度。



根据病史、体查、实验室检查及影像学检查，一般不难诊断胡桃夹综合征。但应注意与慢性肾小球肾炎、输尿管结石等其他疾病相鉴别。



02

胡桃夹综合征的治疗方法



非手术治疗方法

生活方式干预

如减肥、改变饮食习惯等，以减轻症状。



药物治疗

使用药物如非甾体消炎药、肾上腺素能受体阻滞剂等，以缓解症状。



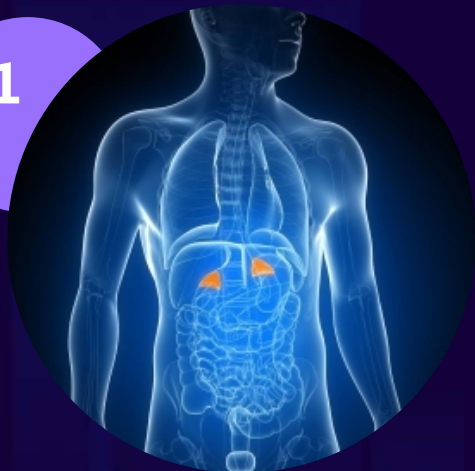
物理治疗

如电刺激、按摩等，以改善肌肉功能和血液循环。



手术治疗方法

01

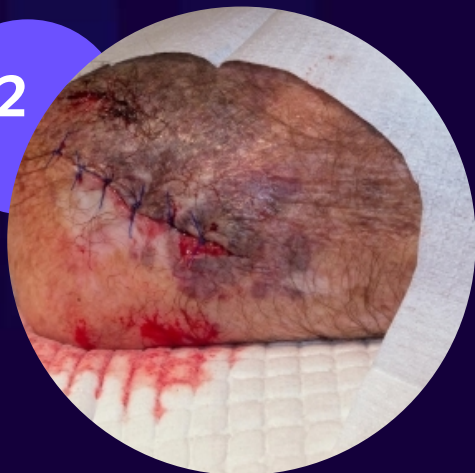


开放手术



通过开腹或腹腔镜手术，
将压迫的肠系膜血管移开，
以解除对肾脏的压迫。

02

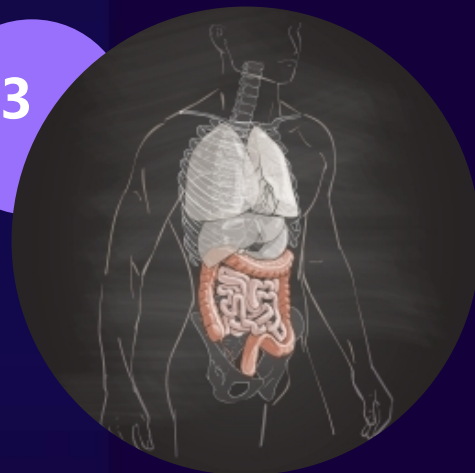


微创手术



如经尿道膀胱镜下输尿管
支架植入术等，以缓解症
状。

03



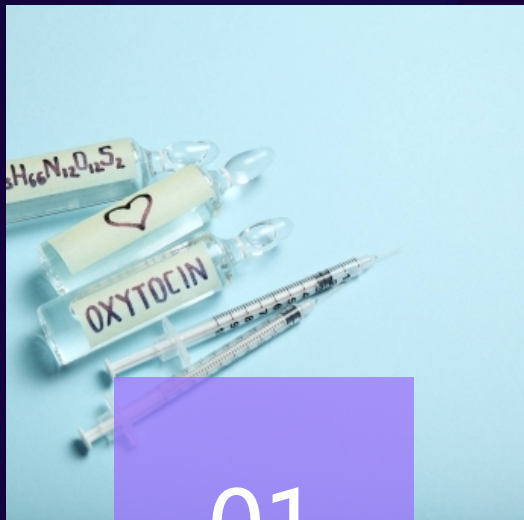
肾移植



对于严重的病例，可能需
要进行肾移植手术。



治疗策略和决策




01

根据患者的具体情况，选择合适的治疗方法。



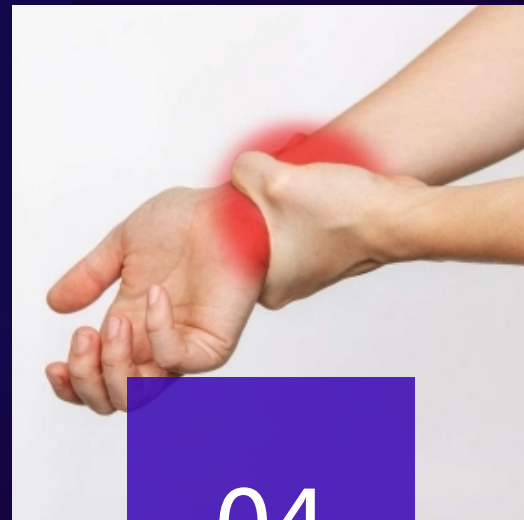
02

对于症状较轻的患者，可采用非手术治疗方法。



03

对于症状较严重的患者，可能需要手术治疗。



04

在决策过程中，医生会考虑患者的病情、年龄、身体状况、并发症等因素。



03

胡桃夹综合征的预防和护理

以上内容仅为本文档的试下载部分，为可阅读页数的一半内容。如要下载或阅读全文，请访问：
<https://d.book118.com/408060000111006102>