



运送患者法



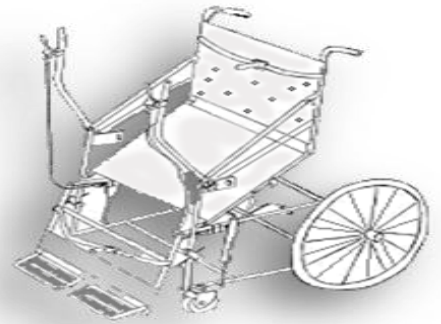
目录

01. 轮椅运送法

02. 平车运送法

03. 担架运送法

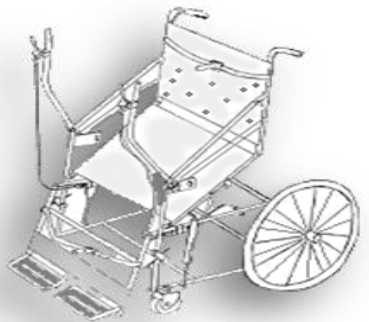
凡不能自行活动的患者，在入院、出院、外出检查或治疗时，护士可酌情采取轮椅、平车、或担架等工具运送患者。



一、轮椅运送法

【目的】

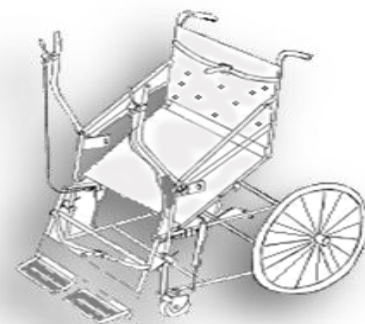
- 1.运送 运送**不能行走但能坐起**的患者。
- 2.帮助 帮助患者离床活动，促进血液循环和体力恢复。
- 3.改善 改善患者心理状态。



一、轮椅运送法

【评估】

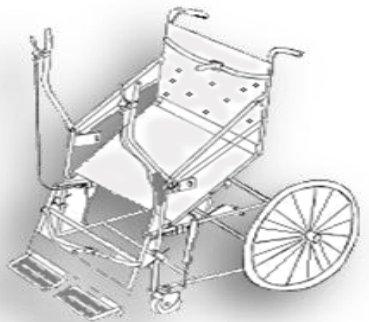
- 1.患者年龄、病情、体重、病损部位、肢体活动状态等。
- 2.患者心理状况、理解合作程度。
- 3.轮椅各部件的性能是否良好。
- 4.室外的温度和环境是否良好。



一、轮椅运送法

【计划】

- 1.护士准备 着装整洁，洗手，戴口罩。
- 2.患者准备 患者了解轮椅运送的目的、配合方法、注意事项，愿意配合。
- 3.用物准备 根据病情准备好轮椅、毛毯、别针、软枕等。
- 4.环境准备 通道通畅，无障碍物，地面平整或防滑，便于通行。



一、轮椅运送法

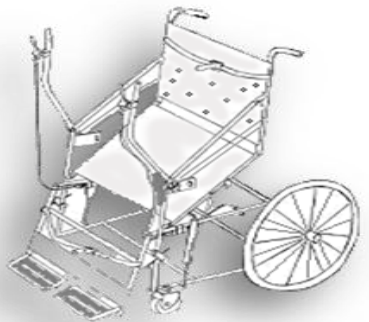
【实施】

坐轮椅

- 1.核对解释
- 2.协助起床
- 3.坐上轮椅
- 4.运送患者

下轮椅

- 1.固定轮椅
- 2.协助回床



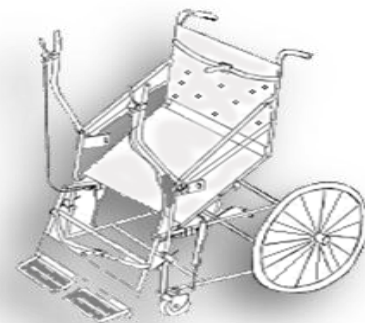
一、轮椅运送法



协助患者坐轮椅



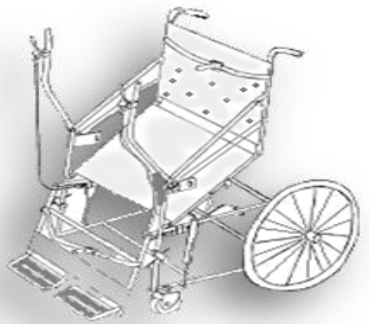
轮椅包裹保暖



一、轮椅运送法

【评价】

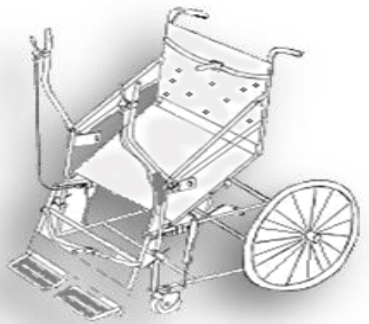
- 1.运送过程中患者安全，舒适，主动配合。
- 2.护士操作规范，动作轻稳、协调、省力。



一、轮椅运送法

注意事项※

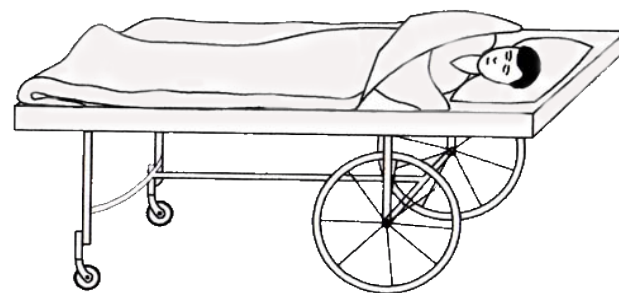
- 1.使用轮椅前要认真检查各部件性能，保证正常使用，**确保患者安全**。
- 2.患者上下轮椅时，**固定好车闸**，患者尽量靠后坐。运送过程中，嘱咐患者双手抓紧轮椅扶手；推轮椅的速度应控制，下坡时要减速，并保持平稳，使患者感觉舒适。患者下肢如有关节疼痛、水肿、溃疡，应在脚踏板上垫软枕。
- 3.运送过程中**注意观察**患者的病情。
- 4.根据室外温度适当增加衣服，注意保暖，防止受凉。



二、平车运送法

【目的】

运送**不能起床**的患者入院、做各种特殊检查、治疗、手术或转运等。



以上内容仅为本文档的试下载部分，为可阅读页数的一半内容。如要下载或阅读全文，请访问：
<https://d.book118.com/415340004340011133>