

An abstract graphic on the left side of the page. It features a large, light gray circle. Inside this circle, there are many thin, concentric, irregular lines that create a ripple effect. In the center of these lines is a solid black, irregular shape that resembles a drop or a teardrop.

# 语文考试质量分析 报告

# 目录

- **考试概况与数据统计**
- **试题质量分析**
- **学生答题情况分析**
- **教师教学情况反思**
- **改进措施与建议**
- **总结与展望**



**Part**  
/ **01**

# 考试概况与数据统计



# 本次考试参与人数及分布情况

1

## 参与人数

本次语文考试共有500名学生参加。

2

## 年级分布

考试涵盖了初中三个年级的学生，其中初一150人，初二200人，初三150人。

3

## 性别分布

男生240人，女生260人。

# 平均分、最高分、最低分统计





# 各分数段人数分布情况



## 90分以上

20人，占总人数的4%。




## 80-89分

80人，占总人数的16%。



## 70-79分

150人，占总人数的30%。



## 60-69分

120人，占总人数的24%。



## 50-59分

60人，占总人数的12%。



## 50分以下

70人，占总人数的14%。



## 试题质量分析



# 试题难度适中，符合教学大纲要求

1

试题整体难度适中，既有基础知识的考查，也有一定难度的拓展题目。

2

试题难度与教学大纲要求相符合，没有出现超纲或偏题现象。

3

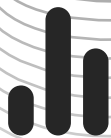
难度适中的试题有利于检验学生对知识的掌握程度和应用能力。





# 知识点覆盖面广，重点突

STEP 01



试题涵盖了各个章节的重要知识点，知识点覆盖面广。

STEP 02



试题在考查基础知识的同时，也突出了重点知识和核心技能的考查。

STEP 03



通过试题可以清晰地看出教学中需要重点关注和强化的知识点。



# 试题区分度良好，能体现学生实际水平



试题设计合理，不同难度的题目分布均匀，能够较好地区分不同水平的学生。

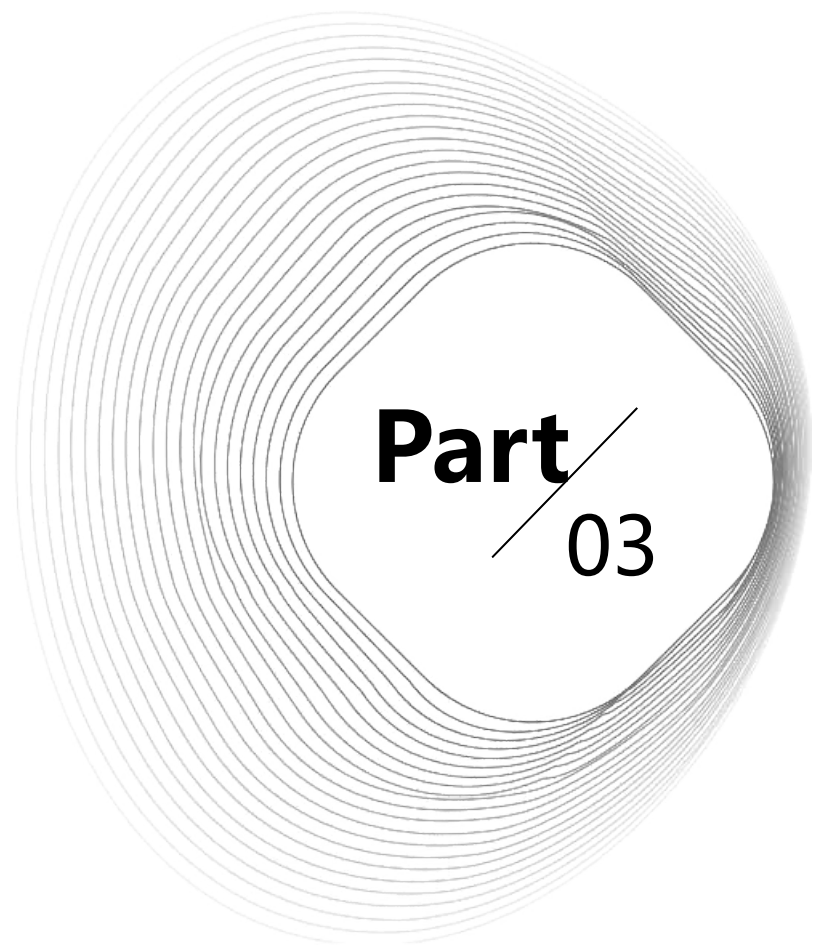


优秀学生能够充分展示自己的能力和一般学生和较差学生也能在试题中找到自己的定位。



试题的区分度有助于教师针对不同水平的学生进行有针对性的教学和辅导。






## 学生答题情况分析



# 总体答题情况概述

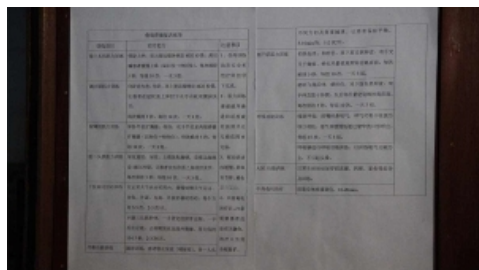



本次语文考试共有XX名学生参加，平均分为XX分，最高分为XX分，最低分为XX分。

从整体上看，大部分学生能够认真审题、仔细答题，表现出较好的语文素养和应试能力。



但也有部分学生存在答题不规范、理解题意不准确等问题，需要在后续教学中加以强化。





# 各题型答题情况分析

## 阅读理解题

大部分学生能够准确理解文章主旨和作者观点，但在细节把握和推理判断方面存在一定问题。

## 古诗文鉴赏题

学生对古诗文的理解和鉴赏能力普遍较强，但在答题规范性和深度分析方面有待提高。

## 作文题

大部分学生能够紧扣题意进行写作，但在文章结构、语言表达和深度思考方面还有较大提升空间。

## 现代文阅读题

学生在现代文阅读方面的表现相对较弱，存在理解不透彻、答题思路不清晰等问题。



以上内容仅为本文档的试下载部分，为可阅读页数的一半内容。如要下载或阅读全文，请访问：  
<https://d.book118.com/417054040113010005>