



心脏骤停的护理及措施

| CATALOGUE |

目录

- 心脏骤停概述
- 心脏骤停的紧急护理措施
- 心脏骤停后的护理措施
- 预防心脏骤停的措施
- 心脏骤停患者的心理护理

01

心脏骤停概述



定义与分类



定义

心脏骤停是指心脏射血功能的突然终止，导致全身组织器官严重缺血缺氧，若不及时救治，可导致死亡。



分类

心脏骤停可分为快速型和缓慢型，快速型多由室颤或室扑引起，缓慢型多由心脏停搏或室性逸搏引起。



病因与诱因

病因

心脏骤停的病因多种多样，主要包括冠心病、心肌梗死、心肌病、严重心律失常等心脏疾病，以及其他系统疾病和药物中毒等。

诱因

心脏骤停的诱因包括过度劳累、情绪激动、暴饮暴食、寒冷刺激等，以及某些手术和检查操作的风险。




●●●● 临床表现与诊断

临床表现

心脏骤停的典型表现包括突然的意识丧失、抽搐、呼吸停止或喘息样呼吸，以及大动脉搏动消失等。

诊断

根据患者的临床表现和体征，结合心电图检查，可以快速诊断心脏骤停。同时，应积极进行心肺复苏术（CPR）和除颤等紧急救治措施。



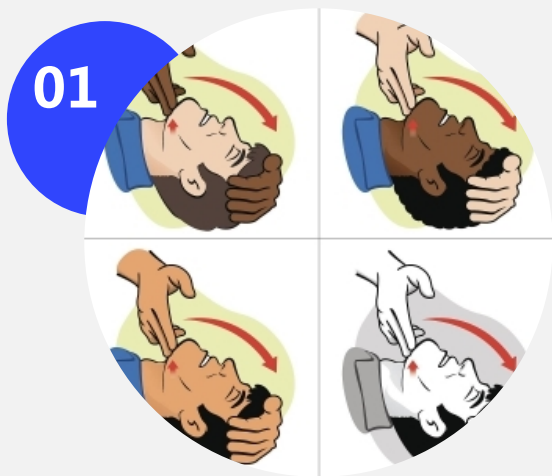
02

心脏骤停的紧急护理措施





心肺复苏术 (CPR)



胸外按压



在心脏骤停发生时，立即进行胸外按压，以维持血液循环，保证重要器官的血液供应。



人工呼吸



在胸外按压的同时，对患者进行人工呼吸，保证氧气供应。



持续进行



心肺复苏术应持续进行，直到患者恢复自主心跳和呼吸，或专业救援人员到达。



除颤

除颤器准备

在心脏骤停发生时，应立即准备除颤器，以便在必要时进行除颤。



除颤操作

在专业医护人员的指导下，对患者进行除颤操作，以恢复心脏的正常节律。

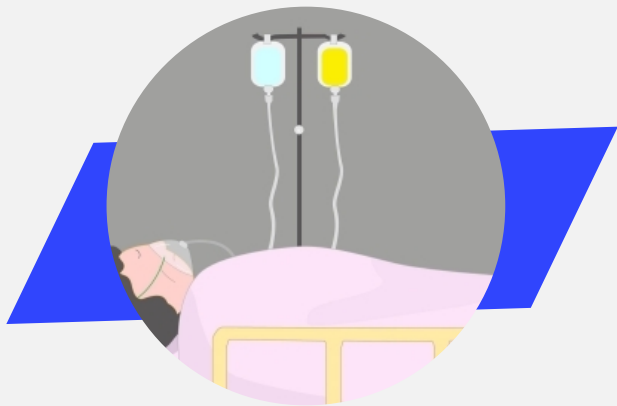


后续护理

除颤后，患者仍需接受进一步的护理和治疗，以维持生命体征的稳定。



建立静脉通道



选择合适的静脉

在紧急情况下，应选择较粗、较直、易于固定的静脉建立静脉通道。



穿刺技术

熟练掌握穿刺技术，确保能够快速、准确地建立静脉通道。



药物输注

通过静脉通道，及时输注必要的抢救药物，以维持患者的生命体征。

药物治疗



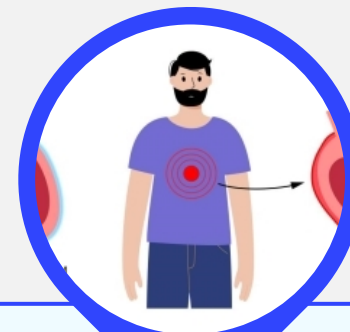
抗心律失常药物

在心脏骤停发生时，应给予抗心律失常药物，以稳定心脏节律。



血管活性药物

根据患者的具体情况，给予适当的血管活性药物，以维持血液循环。




其他必要药物

根据患者的具体情况，可能需要给予其他必要的药物，如呼吸兴奋剂、升压药等。

03

心脏骤停后的护理措施



以上内容仅为本文档的试下载部分，为可阅读页数的一半内容。如要下载或阅读全文，请访问：
<https://d.book118.com/418015077125006056>