

# 一例蛇咬伤个案护 理PPT范本





contents

# 目录

- 病例介绍
- 急救处理
- 个案护理过程
- 并发症预防与处理
- 护理总结与建议


01

# 病例介绍





## 患者基本信息



患者姓名：张三

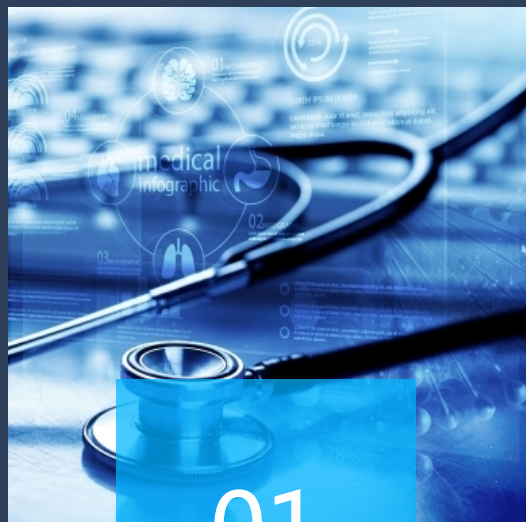
年龄：35岁



性别：男




# 患者基本信息




01

籍贯：四川




02

职业：农民



03

受伤时间：2023年5月12日



04

受伤地点：四川某山区



# 蛇咬伤情况描述

咬伤部位：左下肢膝关节  
以下



蛇种：不明

伤口情况：两个明显的牙痕，周围皮肤肿胀、发黑

症状：剧烈疼痛、头晕、恶心、呕吐、呼吸困难

02

急救处理





# 现场急救措施

保持冷静，不要惊慌失措，以免加速血液循环，导致毒液快速扩散。

01

02

识别蛇的种类，了解其毒性特点，为后续治疗提供参考。

迅速离开危险区域，并拨打急救电话。

03

04

保持伤肢下垂，减少血液回流，降低毒素吸收速度。

使用清水或生理盐水冲洗伤口，减少毒液的残留。

05

06

使用冰块或冷敷袋敷在伤口周围，减缓血液循环，降低毒素吸收速度。







# 转运过程中的急救措施

保持伤者安静，避免剧烈运动和活动，以免加速毒素吸收和扩散。

**01**

监测伤者的生命体征，如呼吸、心率、血压等，及时发现并处理任何异常情况。

**03**

给予伤者适当的心理支持，缓解紧张和焦虑情绪。

**05**

将伤肢放置在低位，以减少毒素回流至心脏。

**02**

保持呼吸道通畅，防止窒息和呼吸衰竭。

**04**

03

# 个案护理过程





# 伤口护理

01



伤口清洁



使用生理盐水或清水清洗伤口，注意不要用力挤压或撕开伤口。

02



伤口消毒



使用碘伏或酒精消毒伤口周围皮肤，避免使用刺激性强的消毒剂。

03



伤口包扎



使用无菌纱布或绷带轻轻包扎伤口，注意保持伤口通风，避免过紧或过松。

以上内容仅为本文档的试下载部分，为可阅读页数的一半内容。如要下载或阅读全文，请访问：  
<https://d.book118.com/418112025004006053>