

# 口腔癌护理疑难病 例讨论



| CATALOGUE |

# 目录

- 病例介绍
- 护理疑难问题
- 护理措施与效果
- 讨论与建议
- 总结与展望



# 01

## 病例介绍





# 患者基本信息

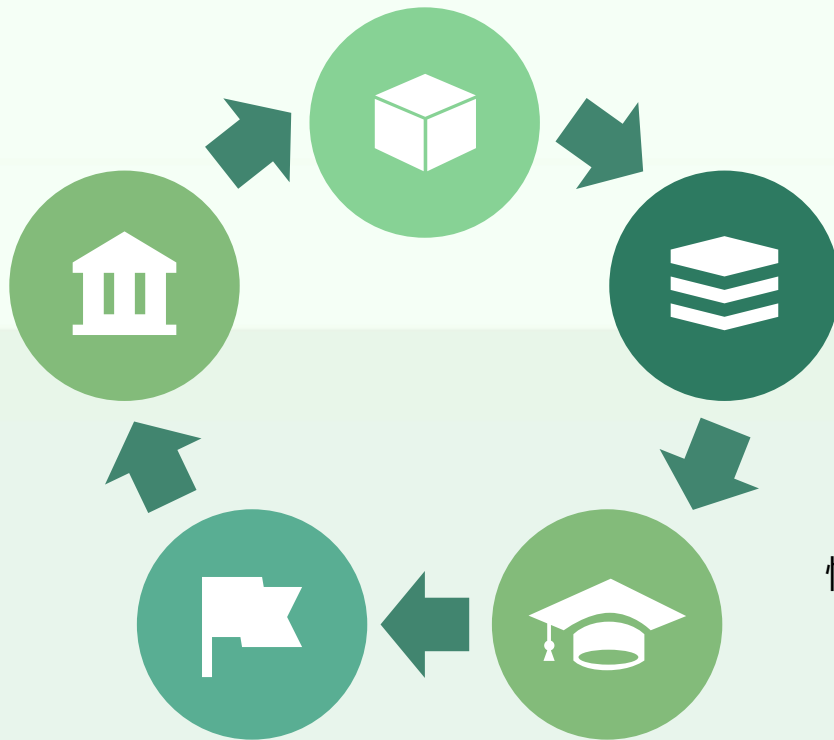
患者姓名：张三

职业：退休工人

年龄：65岁

籍贯：中国

性别：男





# 病情概述

01



## 口腔癌诊断



患者于2022年1月被诊断为口腔癌，主要病变位于舌部。

02



## 症状



口腔疼痛、吞咽困难、口腔出血、口臭等。

03



## 病程



患者病程已进入中晚期，癌细胞已扩散至颈部淋巴结。



# 治疗方案



## 手术

患者接受了口腔癌根治术，包括舌部病变切除和颈部淋巴结清扫术。




## 放疗

术后进行了放疗，以杀死残余癌细胞并降低复发风险。



## 化疗

由于癌细胞已扩散至颈部淋巴结，医生建议进行化疗以进一步杀死癌细胞。



# 02

## 护理疑难问题





# 疼痛管理

## 疼痛评估

准确评估患者的疼痛程度，了解疼痛的性质、部位和持续时间，为制定个性化的疼痛管理方案提供依据。

## 药物治疗

根据患者的疼痛程度和特点，合理选用非处方药或处方药，如非甾体消炎药、阿片类药物等，必要时可采用多模式镇痛方法。

## 物理治疗

采用冷敷、热敷、按摩等物理治疗方法，缓解患者的疼痛症状。

## 心理支持

疼痛不仅是一种生理反应，还可能引发焦虑、抑郁等心理问题，因此心理支持在治疗疼痛中具有重要作用。





# 营养与饮食护理

## 营养评估

对患者进行全面的营养评估，了解其营养状况和饮食习惯，为制定个性化的饮食护理方案提供依据。

## 营养支持

对于无法通过口进食的患者，可采用鼻饲、静脉营养等营养支持方式，保证患者获得足够的营养。

## 饮食调整

根据患者的具体情况，制定合理的饮食计划，包括增加蛋白质、维生素和矿物质摄入，减少刺激性食物和饮料的摄入。

## 饮食教育

向患者及家属传授营养知识和饮食技巧，提高患者的自我管理能力。



# 心理护理

## 心理疏导

关注患者的心理状态，倾听其诉求，帮助患者排解焦虑、抑郁等情绪问题。



## 认知行为疗法

通过认知行为疗法帮助患者调整不良思维模式和行为习惯，提高应对能力和自我调节能力。

## 社会支持

鼓励患者积极参与社会活动，与家人和朋友保持联系，提高其社会适应能力。



## 康复教育

向患者及家属介绍口腔癌的康复知识和技能，帮助患者树立正确的康复观念。



# 并发症预防与处理



## 感染预防

保持口腔卫生，定期口腔清洁护理，预防口腔感染的发生。



## 出血处理

对于出血症状及时采取止血措施，如局部压迫、使用止血药物等。




## 功能锻炼

根据患者的具体情况，指导其进行口腔功能锻炼，促进口腔功能的恢复。



## 药物治疗

对于并发症症状严重者，可采用相应的药物治疗，如抗生素、止血药等。



# 03

护理措施与效果



以上内容仅为本文档的试下载部分，为可阅读页数的一半内容。如要下载或阅读全文，请访问：  
<https://d.book118.com/427066030006006061>