



路演PPT设计原则：简洁、专业、吸引力

01

路演PPT设计原则概述



简洁明了的结构

清晰明了的结构

一个好的PPT应该有清晰明了的结构,使听众能够轻松地理解你的信息。因此,在设计PPT时,应该遵循“三段式”结构:引入、主体和结论。

各部分功能

在引入部分,你需要简要介绍你的项目,提出你的问题或挑战。在主体部分,你需要详细介绍你的解决方案、你的产品或服务、你的市场和竞争对手等信息。

易于理解

最后,在结论部分,你需要总结你的项目,强调你的竞争优势和未来发展方向。一个好的PPT应该有清晰明了的结构,使听众能够轻松地理解你的信息。

简洁明了的文本和图表



文本注意事项

使用简短的句子和关键词,避免使用长段落和复杂的术语。一个好的PPT应该有简洁明了的文本和图表,使听众能够快速理解你的信息。



图表选择

使用简单的图表,如柱状图、折线图、饼图等,避免使用过于复杂的图表。



信息传递

文本要放在更易阅读的位置,让我们举例示范一下。

吸引人的设计

● 颜色运用

使用明亮的颜色,如蓝色、绿色、橙色等,避免使用暗淡的颜色。一个好的PPT应该有吸引人的设计,使听众能够保持注意力。

● 字体选择


使用简单的字体,如Arial、Helvetica等,避免使用复杂的字体。吸引人的设计一个好的PPT应该有吸引人的设计,使听众能够保持注意力。

● 图片选择

使用高质量的图片,如高清晰度的照片、图标等,避免使用低质量的图片。

02

结构和逻辑的评分标准



PPT结构和逻辑的重要性

01

结构和逻辑

PPT是否有清晰明了的结构和逻辑。

02

信息传达

评分细则:PPT是否有明确的引入、主体和结论部分;PPT是否有清晰的信息传递逻辑;PPT是否有恰当的信息分配比例。

评分标准与细则

01 引言部分

PPT是否有明确的问题或挑战提出，引导听众兴趣。

02 主体部分


PPT是否详细介绍了解决方案、产品或服务、市场和竞争对手等信息，展示专业度。

03 结论部分

PPT是否总结了项目，强调了竞争优势和未来发展方向，给听众留下深刻印象。

03

内容和信息的质量要求



内容和信息的重要性



内容丰富性

PPT是否有详细、准确、有说服力的内容和信息，是评估PPT好坏的关键因素。



信息准确性

确保数据、统计信息支持内容，提高说服力。

评分标准与细则

01

解决方案介绍

PPT是否详细介绍了解决方案、产品或服务、市场和竞争对手等信息，体现专业性。

02

数据支持

PPT是否有准确的数据和统计信息支持，增强说服力。


03

信息传递

PPT是否有说服力的信息传递和展示，使听众信服。

04

设计和视觉效果的吸引力



以上内容仅为本文档的试下载部分，为可阅读页数的一半内容。如要下载或阅读全文，请访问：
<https://d.book118.com/427111041111006166>