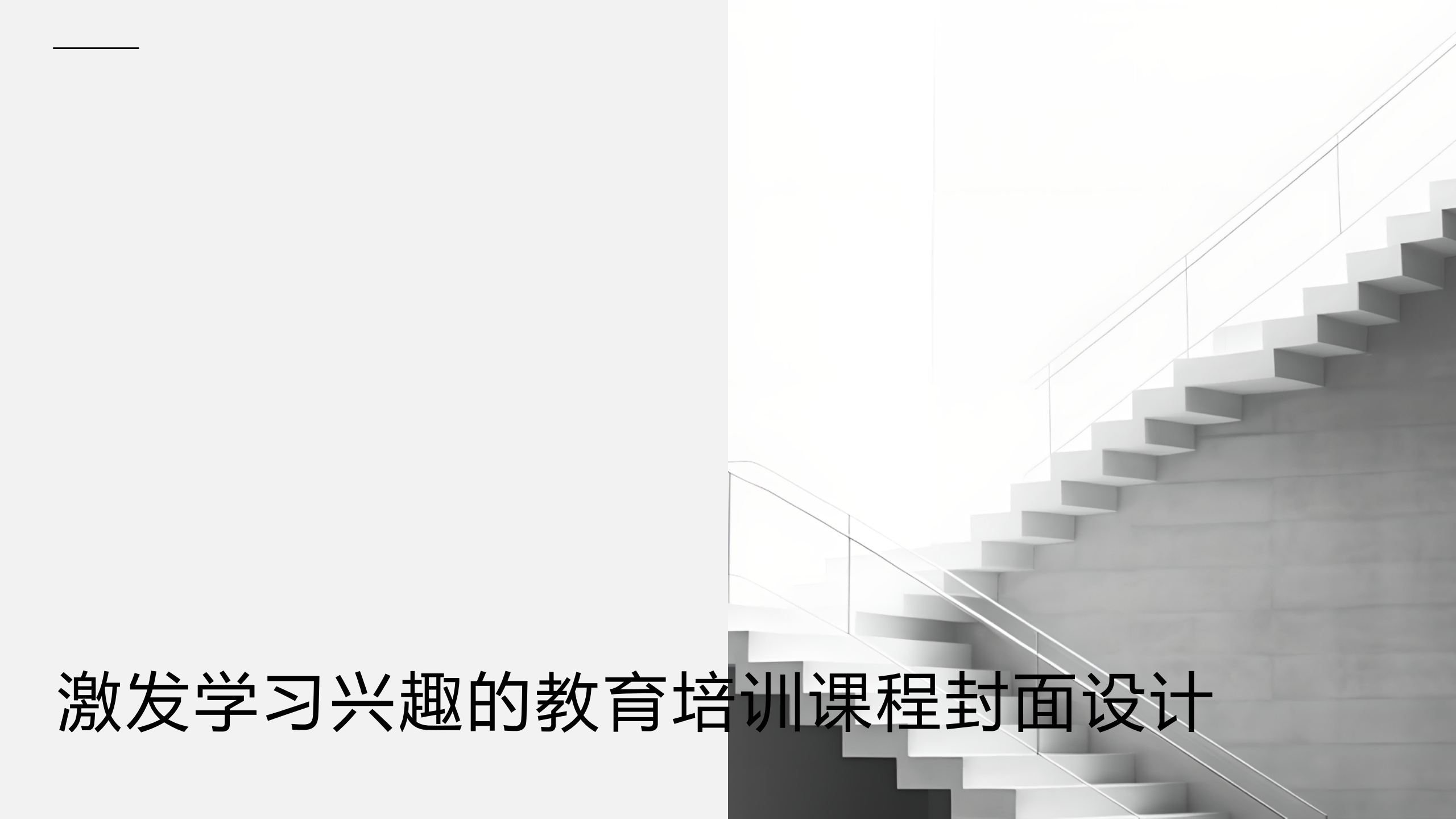


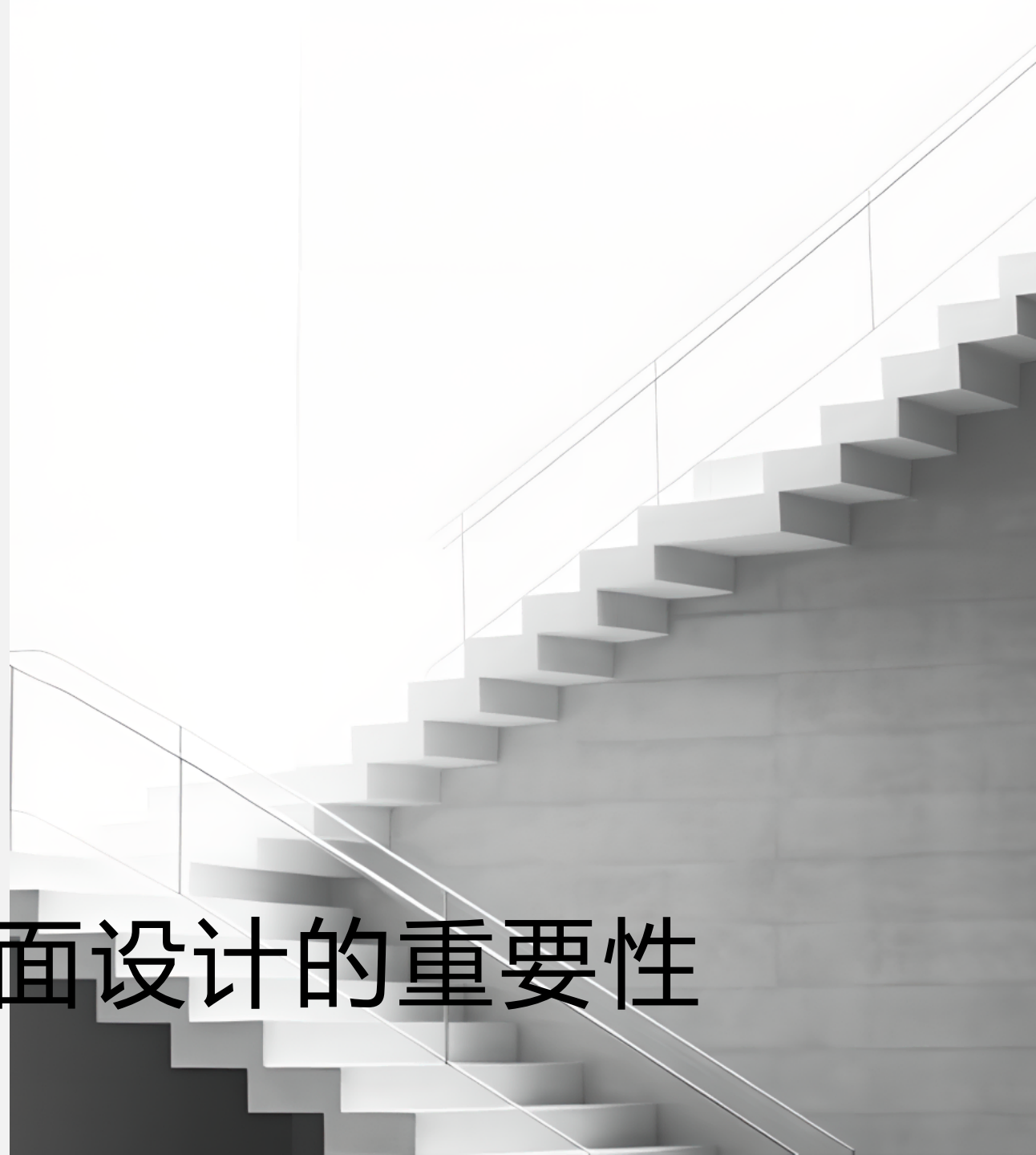
---



# 激发学习兴趣的教育培训课程封面设计

01

# 研究教育培训课程封面设计的重要性



# 提升教育培训课程的吸引力和辨识度



## 增强视觉冲击力

- 使用鲜明的色彩搭配和独特的字体
- 选用有趣的图片和图标
- 保持封面设计简洁明了，避免过于复杂的元素

## 提高课程的辨识度

- 在封面上突出课程名称和主题
- 使用统一的色彩和字体风格
- 添加具有代表性的标志或图案

## 促进销售和报名

- 吸引人的封面设计会激发学生的购买欲望
- 提高课程的知名度和口碑
- 为教育培训机构的品牌形象奠定基础

# 激发学生的学习兴趣和积极性

## 01

### 引起学生的注意力

- 创意的视觉设计和有趣的主题图片能够吸引学生的目光
- 引人注目的标题和标语能够激发学生的好奇心

## 02

### 培养学生的学习兴趣

- 与课程内容和主题相关的设计元素能够引起学生的共鸣
- 色彩搭配和心理暗示能够提高学生的学习积极性

## 03

### 提高学习效果

- 激发学生的学习兴趣能够提高学生的积极性和参与度
- 有吸引力的封面设计能够让学生更愿意投入到课程学习中

# 增强教育培训机构的品牌形象

01

## 提升品牌知名度

- 精心设计的封面能够提高教育培训机构的知名度
- 统一的封面设计风格能够增强品牌形象的一致性
- 有代表性的课程封面能够成为品牌的标志性元素

02

## 建立品牌形象

- 吸引人的封面设计能够塑造教育培训机构的品牌形象
- 具有辨识度的课程封面能够提高品牌的认知度
- 与课程内容和教育质量相匹配的封面设计能够提升品牌信誉

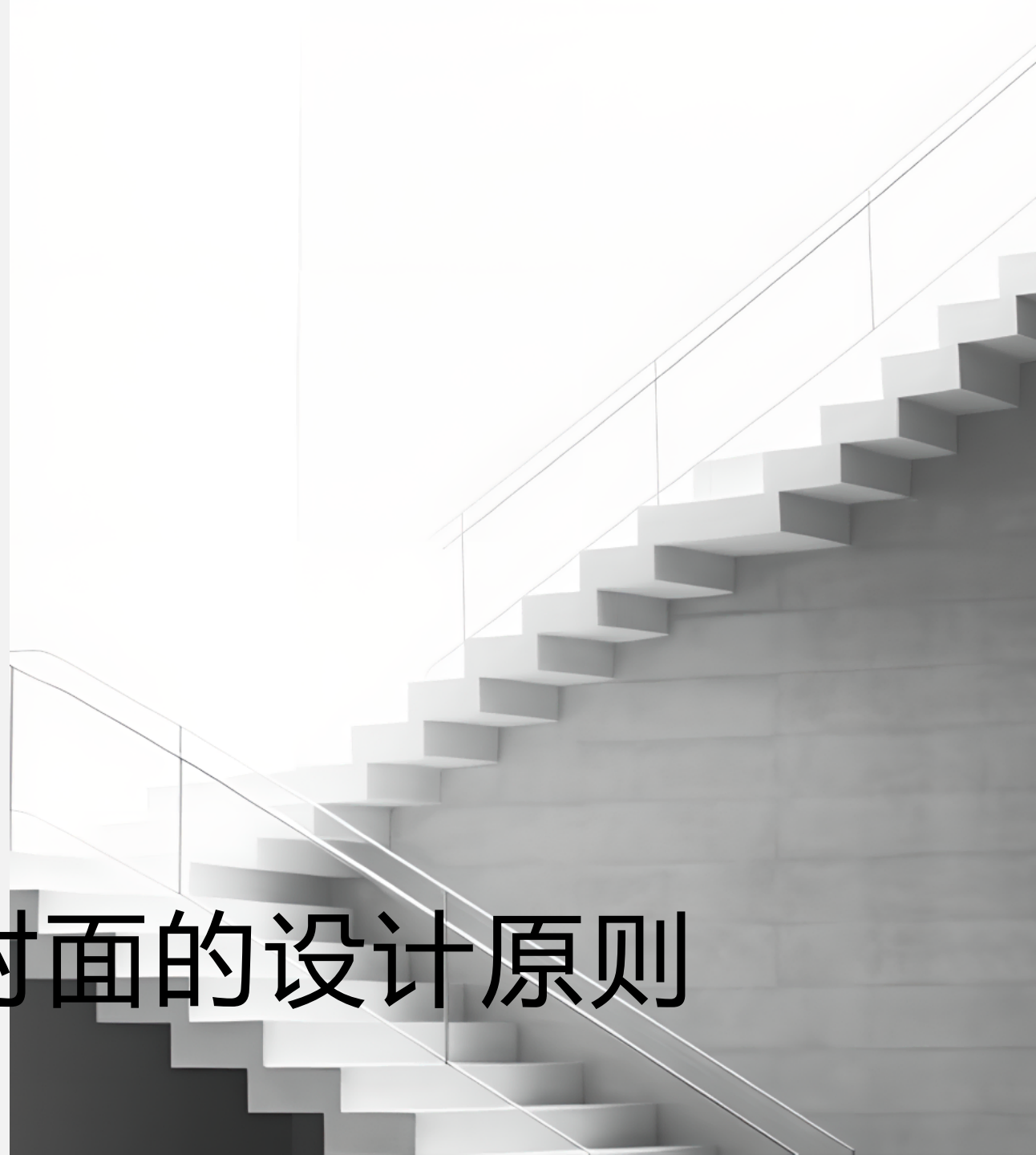
03

## 促进品牌传播

- 优秀的设计作品会在社交媒体和网络上广泛传播
- 教育培训机构可以借此机会展示自己的教育理念和教育成果
- 良好的品牌形象对吸引潜在客户和优秀人才具有积极作用

02

# 分析教育培训课程封面的设计原则



# 简洁明了，易于理解

## 避免信息过载

- 保持封面的简洁明了，避免过多的文字和图片
- 通过合理的布局和排版，突出重点信息

## 提高辨识度

- 使用清晰可见的字体和色彩搭配
- 突出课程名称和主题信息

## 增强可读性

- 采用易于阅读的字体和字号
- 保持文字内容的简洁明了，避免复杂的句子结构

# 色彩搭配，视觉冲击

## 01 选择合适的色彩

- 根据课程内容和目标受众选择合适的色彩搭配
- 色彩搭配要与品牌形象保持一致

## 02 创造视觉冲击力

- 使用鲜明的色彩和对比度
- 采用不同的形状和图案进行点缀

## 03 心理暗示

- 色彩能够影响人的情感和心理状态
- 合理运用色彩搭配，有助于提高学生的学习积极性



# 突出主题，吸引注意力

## ● 突出重点信息

- 在封面上突出课程名称和主题信息
- 通过排版和布局，强调课程的关键点

## ● 引起学生兴趣

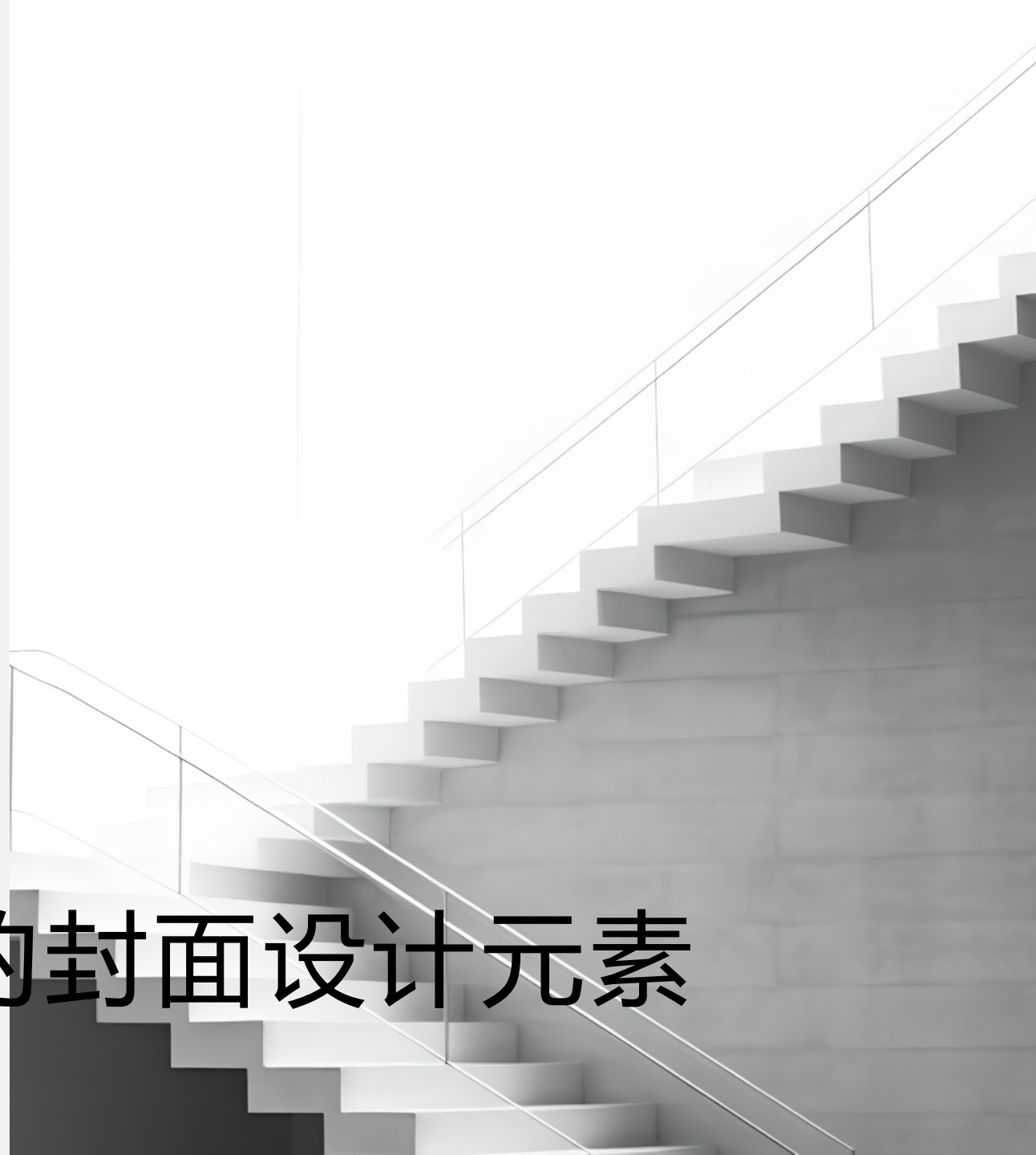
- 选取与课程内容和主题相关的图片和图标
- 使用引人注目的标题和标语

## ● 保持设计风格一致

- 与教育培训机构的品牌形象保持一致
- 保持各门课程封面设计的统一风格

03

探讨激发学习兴趣的封面设计元素



# 创新的视觉设计

## 创意的排版和 布局

01

- 采用不对称、曲线等新颖的排版方式
- 合理安排文字和图片的位置，增强视觉效果

## 独特的字体和 色彩搭配

02

- 运用不同的字体和字号，创造层次感
- 选择具有个性的色彩搭配，提高辨识度

## 动态和立体效 果

03

- 使用动态元素和立体效果，增加视觉效果的趣味性
- 通过光影和透视等手法，增强封面的立体感

以上内容仅为本文档的试下载部分，为可阅读页数的一半内容。如要下载或阅读全文，请访问：  
<https://d.book118.com/428052075071006141>