



# 陈旧性广泛前壁心肌梗死个案护理

汇报人：刀客特万



# 目录

## Contents

01 心肌梗死的概述

02 陈旧性广泛前壁心肌梗死的特点

03 个案护理计划

04 护理效果评估

05 护理经验总结



01

# 心肌梗死的概述

# 心肌梗死的定义

- 心肌梗死是一种严重的心脏病，主要表现为心肌供血不足，导致心肌细胞死亡。
- 心肌梗死的主要原因是冠状动脉阻塞，导致心肌供血不足。
- 心肌梗死的症状包括胸痛、呼吸困难、恶心、呕吐等。
- 心肌梗死的治疗主要包括药物治疗、介入治疗和手术治疗。

# 心肌梗死的分类

急性心肌梗死：发病急，症状严重，需要立即治疗

稳定型心肌梗死：病情稳定，治疗效果较好

慢性心肌梗死：发病慢，症状较轻，可以逐渐治疗

不稳定型心肌梗死：病情不稳定，治疗效果较差

# 心肌梗死的病因

冠状动脉粥样硬化：血管内脂肪和胶原沉积，导致血管狭窄

血栓形成：血液中的凝血因子异常，导致血栓形成，堵塞血管

血管痉挛：血管突然收缩，导致血流受阻

心肌氧供需失衡：心肌氧需求增加，但供应不足，导致心肌缺氧

心肌梗死前心绞痛：心肌缺血引起的心绞痛，未得到及时治疗，导致心肌梗死

# 心肌梗死的临床表现

胸痛：剧烈、持久、压迫感、紧缩感

呼吸困难：气短、呼吸急促、窒息感

恶心、呕吐：胃部不适、恶心、呕吐

冷汗：全身冷汗、面色苍白、四肢湿冷

心悸：心跳加快、心律不齐、心悸感

头晕、晕厥：头晕、眩晕、晕厥、意识模糊




02



## 陈旧性广泛前壁心肌梗死的特点





# 症状表现





胸痛：持续时间较长，可能伴有呼吸困难




心电图：显示心肌梗死的典型心电图表现



心肌酶：心肌酶升高，提示心肌损伤



心功能：可能出现心功能不全，如心力衰竭、心律失常等



# 诊断标准

病史：患者有冠心病病史，且病程较长

心电图：心电图显示前壁心肌梗死，且心电图表现与病程相符

症状：患者有胸痛、心悸、气短等症状，且症状与病程相符

治疗：患者接受过药物治疗，但病情未得到明显改善

# 治疗方案

药物治疗：使用抗凝血药物、降血脂药物、降血压药物等

介入治疗：进行冠状动脉介入治疗，如支架植入、球囊扩张等

手术治疗：进行冠状动脉旁路移植术，如搭桥手术等

生活方式调整：戒烟限酒、合理饮食、适当运动、保持良好的心态等

# 预后情况

陈旧性广泛前壁心肌梗死患者的预后通常较差

患者可能出现心律失常、心力衰竭等并发症

患者的生活质量可能会受到严重影响

患者的生存率可能会降低，需要密切关注病情变化

以上内容仅为本文档的试下载部分，为可阅读页数的一半内容。如要下载或阅读全文，请访问：  
<https://d.book118.com/436033012031010112>