



# 造口并发症及护理对策



# 目录



- 造口并发症概述
- 造口并发症的原因分析
- 造口并发症的预防措施
- 造口并发症的护理对策
- 造口并发症的案例分析
- 总结与展望



01

# 造口并发症概述



# 定义与分类

## 定义

造口并发症是指在进行肠造口手术后，由于各种原因导致的造口及其周围组织的疾病或异常状况。

## 分类

造口并发症可分为早期和晚期两类。早期并发症通常在术后24-48小时内出现，包括出血、造口坏死、造口脱垂等；晚期并发症则多在术后数周或数月内出现，包括造口狭窄、造口旁疝、造口回缩等。





# 常见并发症及其影响



## 出血

出血是肠造口手术的常见并发症之一，可导致贫血、休克等严重后果，甚至危及生命。



## 造口脱垂

造口脱垂是指肠管从腹壁造口脱出，可引起疼痛、出血、感染等，影响患者的生活质量。



## 造口旁疝

造口旁疝是肠造口手术的常见并发症之一，可引起腹痛、腹胀等症状，影响患者的生活质量。



## 造口坏死

造口坏死是肠造口手术的严重并发症，可导致局部感染、组织坏死等，需要及时处理。



## 造口狭窄

造口狭窄可导致排便困难、腹胀等症状，严重时可引起肠梗阻。




## 造口回缩

造口回缩可导致排便困难、腹痛等症状，影响患者的生活质量。




# 手术因素



## 01

### 手术操作不当




手术过程中可能由于操作失误导致肠管损伤、造口位置不当等问题，进而引发并发症。



## 02

### 术后感染



术后伤口感染是常见的并发症，可能由于手术操作过程中细菌污染或术后护理不当所致。





# 护理不当



## 造口护理不当

如不及时更换造口袋、清洁不当等，可能导致皮肤刺激、感染等问题。



## 饮食不当


术后饮食不当可能导致腹泻、便秘等并发症。



# 03

## ● 造口并发症的预防措施 ●





# 术前准备

01

## 评估患者情况

对患者进行全面的身体检查，了解患者的健康状况、营养状况、免疫力等情况，以便预测术后可能出现的并发症。

02


## 心理疏导

术前向患者及家属详细介绍手术方式、造口目的和必要性，减轻患者的焦虑和恐惧，使其更好地配合手术。

03

## 皮肤准备

术前应彻底清洁手术部位的皮肤，预防术后感染。



# 术中操作规范

01

严格遵守无菌操作

手术过程中要严格遵守无菌操作原则，防止感染。

02

规范手术操作

手术过程中要规范操作，避免损伤周围组织器官，减少并发症的发生。

03

合理使用抗生素

根据患者的具体情况，合理使用抗生素，预防感染。

以上内容仅为本文档的试下载部分，为可阅读页数的一半内容。如要下载或阅读全文，请访问：  
<https://d.book118.com/436033121225010111>