



子宫性闭经的 临床特征

汇报人：





目录

CONTENTS

1

引言

2

闭经的定义与分类

3

子宫性闭经的病因分析

4

子宫性闭经的临床特征

5

治疗与预防策略

6

病例分析与讨论

7

未来研究方向与展望

8

结语



1

PART 1



引言



在临床工作中，对于这类病症的精准诊断和治疗具有重要意义



今天我将就子宫性闭经的临床特征，这一涉及女性生殖健康的常见疾病展开详细讨论

今天的内容将主要围绕闭经定义、病因分析、临床特征等方面展开，并以此希望能够帮助大家深化对该病种的了解，从而提升诊治能力





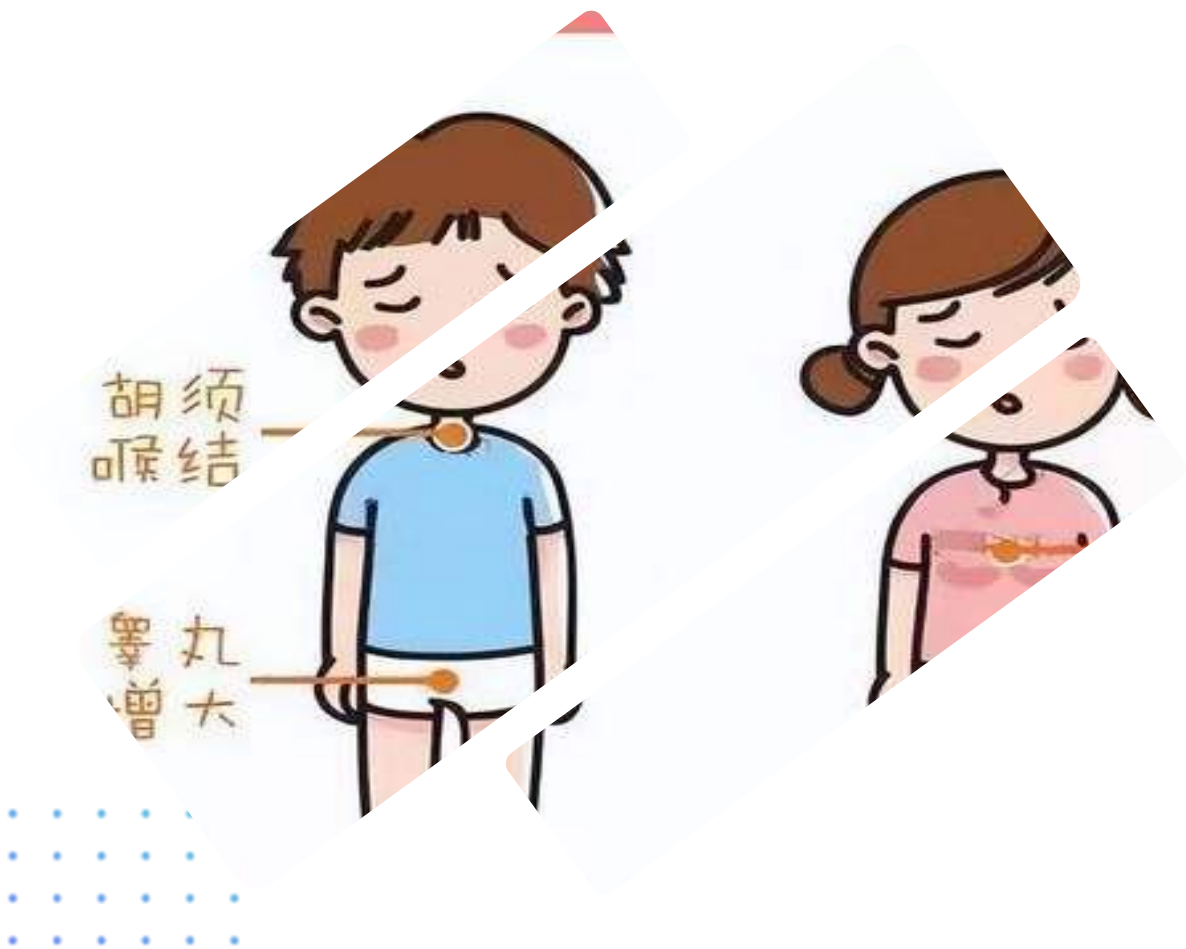
2

PART 2



闭经的定义与分类





1. 闭经的定义

闭经是指女性正常月经周期中断，超过一定时间(通常为6个月)未出现月经来潮的现象。其中，子宫性闭经指因子宫原因导致月经无法正常来潮的闭经类型



2. 闭经的分类

闭经可分为原发性闭经和继发性闭经两种类型。原发性闭经常常是因先天性疾病或生殖器官发育异常导致；而继发性闭经则可能与内分泌失调、卵巢功能异常或子宫器质性病变有关



3

PART 3



子宫性闭经的病因分析



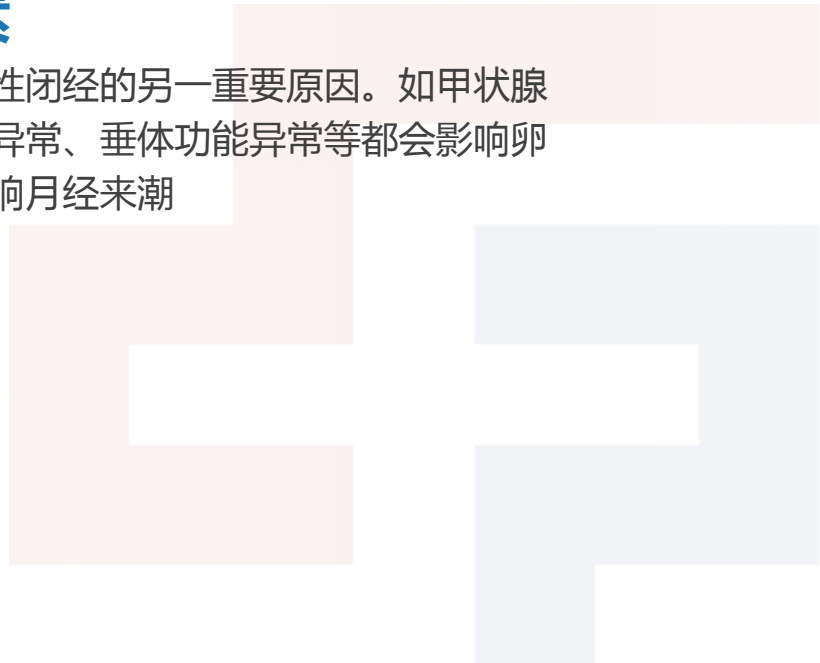


1. 子宫因素

子宫性闭经常由子宫发育不良、子宫内膜损伤、子宫内膜异位症、宫腔粘连等疾病引起。这些疾病可能导致子宫内膜环境改变，影响月经的正常来潮

2. 内分泌因素

内分泌失调是导致子宫性闭经的另一重要原因。如甲状腺功能异常、肾上腺功能异常、垂体功能异常等都会影响卵巢的激素分泌，进而影响月经来潮





4

PART 4




子宫性闭经的临床特征





子宫性闭经的临床特征

1. 月经周期改变：子宫性闭经常常表现为月经周期的延长或完全停止。患者可能出现数月甚至数年无月经来潮的现象



3. 相关症状和体征：除了月经异常外，子宫性闭经患者还可能出现一系列相关症状和体征，如无排卵、乳房胀痛、多毛等，同时可能伴有激素水平的变化，如雌激素水平过高或过低等



2. 生育能力影响：由于子宫是女性生殖系统的重要组成部分，其功能异常可能影响生育能力。子宫性闭经患者往往存在生育困难或不孕的问题

4. 检查诊断的要点：在临床诊断中，通过详细询问病史、体格检查和实验室检查，如超声检查、激素水平测定等，可以进一步明确子宫性闭经的诊断和病因。同时，结合患者的临床表现和体征，可以制定出针对性的治疗方案



以上内容仅为本文档的试下载部分，为可阅读页数的一半内容。如要下载或阅读全文，请访问：
<https://d.book118.com/436134012203011004>