

# 肝动脉闭塞的 临床护理

汇报人：

时间：





1

引言

2

肝动脉闭塞概述

3

肝动脉闭塞护理原则

4

肝动脉闭塞的临床护理措施

5

特殊护理措施

6

康复期护理及健康教育

7

肝动脉闭塞护理的挑战与展望

8

总结

9

具体护理实践案例分析

10

护理沟通与团队协作





# 引言

---



# 引言



随着医学的不断发展，对疾病的护理和治疗效果越来越依赖精准而有效的护理方法



在众多的疾病中，肝动脉闭塞 (Liver Artery Occlusion, LAO) 是肝脏血管病变中的一种常见情况，具有病情急、发展快的特点，因此其护理工作显得尤为重要



本演讲稿将详细介绍肝动脉闭塞的临床护理要点及方法





# 肝动脉闭塞概述

---



# 肝动脉闭塞概述

## 1.1 定义与发病机制

肝动脉闭塞是指肝动脉血管发生阻塞，导致肝脏供血不足，进而引发一系列病理生理变化。其发病机制多与动脉粥样硬化、血栓形成等有关

## 1.2 临床表现

肝动脉闭塞患者常表现为突发的右上腹疼痛、恶心、呕吐、黄疸等症状。病情严重者可出现休克、肝衰竭等表现





## 肝动脉闭塞护理原则

---



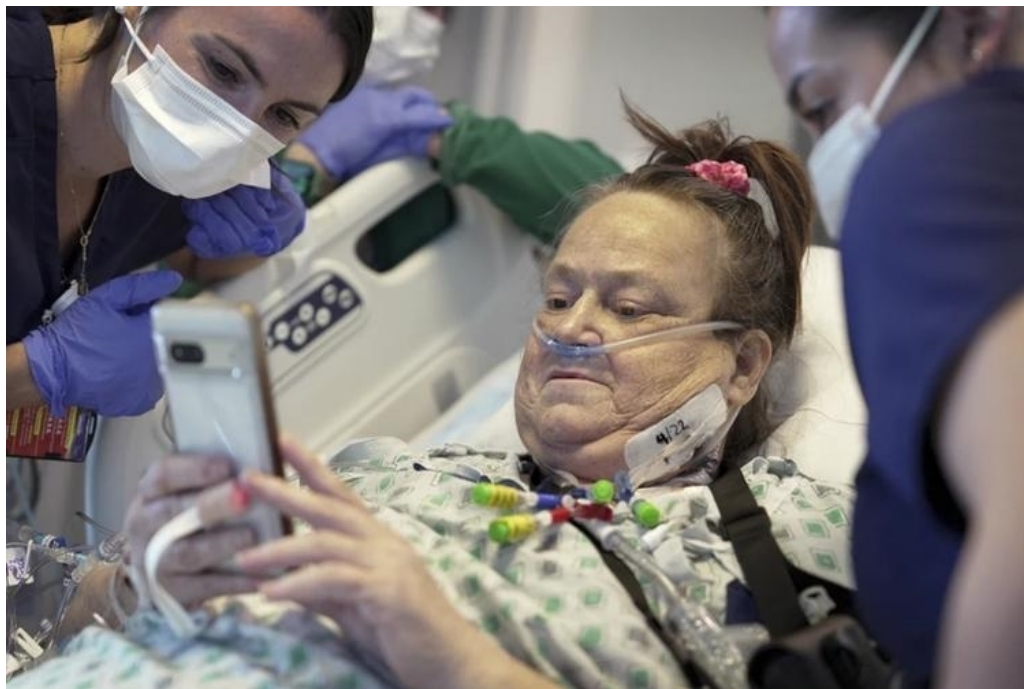
# 肝动脉闭塞护理原则

## 2.1 及时诊断与治疗

早期诊断和及时治疗是提高肝动脉闭塞患者生存率的关键。护理人员应协助医生进行相关检查，如超声、CT等，以便及时确诊并制定治疗方案

## 2.2 心理护理

患者因病情严重，往往会产生焦虑、恐惧等不良情绪。护理人员应给予患者心理支持，帮助其树立信心，积极配合治疗







## 肝动脉闭塞的临床护理措施





# 肝动脉闭塞的临床护理措施

01

02

03

## 3.1 一般护理

包括保持病室整洁、安静，定期开窗通风，保持空气流通。同时，为患者提供营养丰富、易消化的食物，以增强机体抵抗力

## 3.2 疼痛护理

疼痛是肝动脉闭塞患者的常见症状。护理人员应根据患者的疼痛程度，采取相应的止痛措施，如药物止痛、物理止痛等

## 3.3 并发症预防与护理

肝动脉闭塞患者易发生感染、出血等并发症。护理人员应加强患者的基础护理，保持皮肤清洁，定期更换体位，以预防压疮等并发症的发生。同时，密切观察患者病情变化，及时发现并处理并发症





# 特殊护理措施

---





# 特殊护理措施

## 4.1 药物治疗护理

根据医嘱准确给药，注意观察药物疗效及不良反应。对于使用抗凝药物的患者，要密切观察有无出血倾向

## 4.2 介入治疗护理

对于需要进行介入治疗的患者，护理人员应做好术前准备，如皮肤准备、心理疏导等。术后密切观察患者生命体征及肢体循环情况，预防并发症的发生





# 康复期护理及健康教育





## 第四章：特殊护理措施



### 5.1 康复期护理

康复期患者需注意营养补充和适当运动，以促进身体恢复。同时，要定期复查，以便及时了解病情变化

### 5.2 健康教育

对患者及家属进行健康教育，包括疾病知识普及、饮食指导、用药指导、康复训练等方面，以提高患者的自我管理能力和





## 肝动脉闭塞护理的挑战 与展望

---

以上内容仅为本文档的试下载部分，为可阅读页数的一半内容。如要下载或阅读全文，请访问：  
<https://d.book118.com/438031006137007004>