

教授培训ppt课件



目录

- 教授培训概述
- 教授培训的课程设计
- 教授培训的授课技巧
- 教授培训的评估和反馈
- 教授培训的案例分享

01



教授培训概述



教授培训的定义和重要性

定义

教授培训是指对教育工作者进行的专业培训，旨在提高其教学技能和教育理念，使其更好地履行教育职责。

重要性

随着教育的发展和变革，教育工作者需要不断更新教学理念和方法，提高自身素质和能力，以适应教育发展的需要，更好地培养人才。





教授培训的目标和内容



目标

提高教育工作者的教育教学水平，培养其创新能力和教育实践能力，促进教育教学的改革和发展。



内容

涵盖教育教学理论、课程设计、教学方法、教育技术等多个方面，以及针对不同学科和教育层次的具体培训内容。



教授培训的方法和技巧

方法

采用多种培训形式和方法，包括讲座、研讨、案例分析、教学观摩等，以激发教育工作者的积极性和参与度。

技巧


强调教学表达、课堂管理、学生互动等方面的技巧，帮助教育工作者提高教学效果和教育质量。



02



教授培训的课程设计



课程设计的原则和流程



01

目标导向

明确课程目标，确保课程内容与目标相一致，提高培训效果。



02

学员中心

以学员需求为出发点，设计符合学员实际需求的课程内容。



03

实践应用

注重课程内容的应用性和实践性，提高学员的实际操作能力。



04

创新发展

不断更新课程内容，引入新的理念、技术和方法，保持课程的前沿性。



课程内容的组织和安排




逻辑清晰

课程内容组织要有逻辑性，使学员能够系统地掌握知识体系。



重点突出

突出课程重点和难点，帮助学员把握关键内容。




案例丰富

引入实际案例，增强学员对理论知识的理解和应用能力。



互动性强

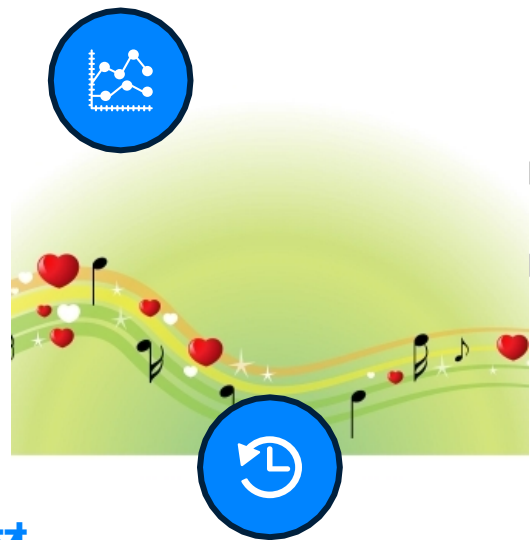
设计互动环节，鼓励学员参与讨论和实践操作，提高学习效果。



课程素材的选择和制作

图文并茂

使用简洁明了的图表、图片和文字，提高课件的可读性和易理解性。



视频和音频素材

适当使用视频和音频素材，丰富课程内容的表现形式。



动画演示

利用动画演示复杂的概念和过程，帮助学员更好地理解知识。



模板统一

保持课件模板的一致性，提高课件的专业性和美观度。

03



教授培训的授课技巧

以上内容仅为本文档的试下载部分，为可阅读页数的一半内容。如要下载或阅读全文，请访问：
<https://d.book118.com/438057036034006060>