

小班安全常规培训ppt课 件





CATALOGUE

目录

- 安全意识培养
- 校园安全知识
- 活动安全注意事项
- 应急处理与自救方法
- 网络安全教育
- 总结回顾与展望未来



01

CATALOGUE

安全意识培养



安全第一原则

01



安全优先



在任何情况下，安全始终是第一位的，必须时刻保持警惕。

02



预防为主



注重预防安全事故的发生，提前采取措施消除安全隐患。

03



综合治理



从多个方面入手，综合施策，确保安全工作的全面性和有效性。



个人安全责任



自我保护

每个人都要有自我保护意识，学会在不同场合下保护自己的安全。



遵守规定

严格遵守各项安全规定和制度，不违章操作，不违反纪律。



及时报告

发现任何安全隐患或问题，应及时向上级或相关部门报告。

遵守规章制度

熟知规章

认真学习和掌握各项安全规章制度，确保自己的行为符合规定。



严格执行

在工作中严格按照规章制度执行，不折不扣地完成各项安全措施。



互相监督

同事之间要互相监督，共同遵守规章制度，确保安全工作的顺利进行。



02

CATALOGUE

校园安全知识



防火安全

火灾的危害

火灾会造成人员伤亡和财产损失，给社会带来不稳定因素。

灭火器的使用

介绍灭火器的类型、使用方法和注意事项。

防火措施

遵守校园内禁止吸烟的规定，不乱扔烟蒂；不私拉乱接电线，不违章使用电器；离开宿舍时，应关掉电器的电源开关。


火灾逃生

熟悉校园内的安全出口和疏散通道，掌握火场逃生的基本方法和技巧。






电器使用安全



01

电器的危害

不正确使用电器可能导致触电、火灾等危险。



02

电器使用注意事项

不使用破损的插头、插座和电线；不超负荷用电；不用湿手触摸电器。



03

电器安全检查

定期对校园内的电器进行安全检查，确保电器使用安全。



04

触电急救

掌握触电急救的基本方法和步骤，能够在紧急情况下进行自救或互救。



交通安全



交通规则

介绍校园内的交通规则，包括行人、自行车和机动车的行驶规则。



交通标志和标线

认识常见的交通标志和标线，了解它们的含义和作用。



安全行走

在校园内行走时，应走人行道或靠路边行走，注意避让车辆。



安全骑车

骑自行车时，应遵守交通规则，不载人、不逆行、不闯红灯。



03

CATALOGUE

活动安全注意事项





体育活动安全

活动前检查

每次体育活动前，必须检查场地、器材是否安全，确保无安全隐患。



安全教育

对学生进行必要的安全教育，让他们了解活动规则和注意事项。



防护措施

根据活动项目，采取相应的防护措施，如戴头盔、护膝、护腕等。


教师指导

在活动中，教师应时刻关注学生的安全，及时给予指导和帮助。

课间活动安全

有序进出

教育学生遵守秩序，不拥挤、不推搡，避免发生意外。



安全游戏

选择安全的游戏和活动方式，避免危险行为和激烈运动。



禁止攀爬

严禁学生攀爬窗户、阳台、围墙等高处，防止摔伤。



教师监督

课间休息时，教师应加强监督，确保学生的安全。

以上内容仅为本文档的试下载部分，为可阅读页数的一半内容。如要下载或阅读全文，请访问：
<https://d.book118.com/446201224103010115>