

钟琴培训PPT课件



| CATALOGUE |

目录

- 钟琴简介
- 钟琴演奏技巧
- 钟琴曲目解析
- 钟琴的音乐风格与特点
- 钟琴的传承与发展

01 钟琴简介



钟琴的历史与文化背景



钟琴起源

钟琴起源于中世纪欧洲的教会音乐，最初用于模仿钟声，后来发展成为一种独立的打击乐器。



文化传承

钟琴在欧洲古典音乐中占有重要地位，许多著名的作曲家如莫扎特、贝多芬等都曾创作过钟琴作品，传承了丰富的音乐文化。




钟琴的种类与特点

种类

钟琴有多种类型，如吊钟琴、平台钟琴、管钟琴等，每种类型都有其独特的声音和演奏方式。

特点

钟琴具有清脆、悠扬的音色，能够演奏出丰富的节奏和旋律，是室内乐和交响乐团中不可或缺的乐器之一。





钟琴在音乐中的地位与作用



地位

钟琴在音乐史上具有重要地位，它不仅是一种乐器，更是欧洲古典音乐的重要组成部分，丰富了音乐的表现力和感染力。

作用

在交响乐团中，钟琴通常担任节奏和色彩性的角色，为乐曲增添了独特的韵味和氛围，使音乐更加生动和多彩。

02

钟琴演奏技巧

持琴与坐姿

持琴要领

保持琴身稳定，琴头朝上，琴颈置于左臂弯内，右手握住琴尾。

坐姿要求

调整椅子高度，保持身体正直，双脚平放地面，放松肩膀和手臂。





演奏手法与技巧

01



指法练习



熟悉音符位置，掌握正确的指法，提高手指的灵活性和独立性。

02



连音与断音



掌握连音和断音的演奏技巧，使音乐更加流畅和富有表现力。


03



装饰音处理



合理运用装饰音，增强乐曲的韵味和艺术性。



节奏与速度的控制


节奏感培养

通过练习和听音乐培养良好的节奏感，掌握各种节奏型和节拍。

速度掌控

根据乐曲风格和表现需要，合理控制演奏速度，保持稳定和流畅。





音色与力度的掌握



音色选择

根据乐曲情感和风格，选择合适的音色，使音乐更加动人和富有感染力。

力度控制

掌握力度变化的技巧，通过力度变化表现乐曲的情感和层次感。

03

钟琴曲目解析

以上内容仅为本文档的试下载部分，为可阅读页数的一半内容。如要下载或阅读全文，请访问：
<https://d.book118.com/457134065111006066>