


校园露天场所安全培训

为了确保校园师生在开放空间的活动安全,特开展本次安全培训。旨在提升师生的安全意识,掌握风险识别和应急处置的技能,维护校园环境的安全。

老a

老师 魏



培训目标



明确培训目标

本次培训旨在帮助师生了解露天场所的潜在安全隐患,掌握预防和应对的基本技能。



提高安全意识

通过培训提升师生的安全意识,培养主动识别和主动防范的习惯。



增强应急能力

教授应急预案和实战演练,提高在紧急情况下的应急处置能力。

培训对象



全校师生

本次培训面向学校全体师生,包括教职工以及不同年级和专业背景的学生。



校园管理人员

同时邀请校园安保、后勤等管理人员参加,提高他们的安全意识和应急处置能力。



学生社团代表

选派学生社团负责人参加培训,协助将安全知识传播到各个学生群体。

培训内容

安全意识教育

提高师生对校园露天场所潜在风险的认知, 培养主动防范的意识和习惯。

风险识别与预防

教授如何识别各类安全隐患, 学习有效的预防措施, 切实保障个人和他人的安全。

应急处置流程

掌握突发事件的应急响应和处理流程, 提升应对危机情况的能力。

消防安全知识

学习消防设施的使用方法, 了解火灾预防和初期处置的标准流程。

安全意识教育

提高警惕意识

培养师生时刻保持警惕,主动观察周围的环境,识别潜在的安全隐患。

预防为先思维

养成主动防患于未然的习惯,做好各项预防措施,最大限度降低发生事故的风险。

身心俱备安全

教导师生注重身心健康,保持良好的心理状态和行为习惯,确保自身安全。

责任担当意识

培养师生对校园公共安全的责任意识,互帮互助,共同维护好校园环境。

风险识别与预防

1 熟悉潜在风险

深入了解校园露天场所可能存在的各类安全隐患,如设施故障、天气变化、人群聚集等。

3 制定预防方案

根据风险类型制定切实可行的预防措施,譬如修缮设施、管控人员流动、应对恶劣天气等。

2 定期巡查检查

组织校园管理人员定期巡查检查,及时发现并排查场地内的安全隐患。

4 落实防护设施

确保场地配备必要的安全防护设施,如消防器材、应急灯具、警示标识等,确保随时可用。

应急处置流程



在校园露天场所发生紧急情况时, 应立即启动应急预案, 按照预先制定的处置流程进行快速反应。首先是及时发布安全预警, 让师生做好防范准备。根据事故类型进行分类响应, 如遇险人员、火灾、恶劣天气等分别采取不同措施。之后要组织有序疏散, 引导师生到安全区域。同时展开救援行动, 救治伤员并处置现场。整个过程要做到快速反应、有条不紊, 最大限度降低损失。

消防安全知识

消防设施识别

了解校园内的灭火器、消防栓、应急照明等消防设施的位置和使用方法,确保熟练掌握。

火灾隐患检查

定期检查用电、用火、杂物堆积等可能引发火灾的隐患,及时采取消除措施。

初期火灾扑救

学习使用灭火器、消防沙等工具的正确操作,有效扑救初期火灾。

逃生避险技能

熟知校园建筑的逃生路线和安全出口,掌握紧急逃生和自救的基本技能。

紧急疏散演练



定期组织校园师生参与紧急疏散演练, 目的是让大家熟悉逃生路线并掌握应急处置的具体流程。首先明确各区域的集合点位置, 引导师生有序撤离。接着在实际场景中演练逃生路线, 培养紧急情况下的快速反应能力。同时模拟不同类型的突发事件, 让师生练习应急预案操作。最后收集大家的意见反馈, 持续改进优化演练方案, 确保实效性。通过持续的培训演练, 进一步增强师生的安全意识和应急技能。

人员安全保护

1

培养安全意识

加强师生对个人安全的重视程度,培养主动预防和应对安全隐患的习惯。

2

提供防护装备

为师生准备必要的个人防护用品,如安全帽、反光衣等,确保参与活动时的人身安全。

3

落实分组管理

对大型露天活动实行分组管理,指定负责人进行现场监督和引导,确保人员安全。

4

加强现场管控


加强现场人员管控,控制人群密度,维持良好的秩序,避免踩踏、拥挤等事故发生。

监控系统使用




监控系统管理

配备专业的安防监控中心, 由值班人员实时监控校园露天场所, 随时发现并处理安全隐患。



监控录像分析

保存监控录像数据, 以备日后查询溯源。定期分析监控画面, 总结安全问题, 完善预防措施。



应急呼救设施

在重要露天区域设置紧急呼救设备, 师生一旦遇到危险情况可即时按下求助。

隐患排查与整改



定期检查

组建专业安全巡查小组,定期对校园露天场所进行全面隐患排查。



记录问题

详细记录排查发现的各类安全隐患,并进行分类梳理与评估。



整改措施

针对隐患类型制定专项整改计划,妥善解决问题隐患,确保校园安全。

安全巡查要点

重点区域检查

重点关注校园内露天活动场所、停车区域、建筑物周边等可能存在安全隐患的区域。

设施设备检查

仔细检查场地内的各类设施设备,如照明灯具、监控摄像头、消防器材等是否完好有效。

环境卫生检查

及时清理场地内的杂物垃圾,确保校园环境整洁有序,避免潜在安全隐患。

人员管控检查

检查现场是否有专人负责安全管控,防止出现人员聚集、乱象等情况发生。

突发事件处理

1

及时预警

发现突发事故后,立即通过各种渠道发布预警信息,及时让师生了解情况。

2

快速响应

启动应急预案,组织专业救援队伍有序开展现场处置,控制事态。

3

有序疏散

引导师生沿安全路线有序撤离至指定集合点,避免踩踏等次生事故发生。

4

救援处理

对受伤人员实施紧急救治,同时妥善处置现场,切断灾害传播。

安全责任制



明确职责分工

确立各部门和岗位的安全管理职责,确保责任落实到人。



制定规章制度

制定完善的校园安全管理条例,规范师生的行为准则。



执行奖惩机制

对遵守制度的个人和团体给予表彰奖励,对违规者实行及时处罚。

以上内容仅为本文档的试下载部分，为可阅读页数的一半内容。如要下载或阅读全文，请访问：<https://d.book118.com/458023010021006074>