



ARCH

# 2024-2030 全球与中国牙科保险市场 现状及未来发展趋势

PDF 版	PDF+纸质版	PDF+Word	页数	图表数	出版日期
			85	101	2024



## 报告摘要

---

根据 QYR（恒州博智）的统计及预测，2023 年全球牙科保险市场销售额达到了 XX 亿美元，预计 2030 年将达到 XX 亿美元，年复合增长率（CAGR）为 XX%（2024-2030）。地区层面来看，中国市场在过去几年变化较快，2023 年市场规模为 XX 百万美元，约占全球的 XX%，预计 2030 年将达到 XX 百万美元，届时全球占比将达到 XX%。

本文研究全球及中国市场牙科保险现状及未来发展趋势，侧重分析全球及中国市场的主要企业，同时对比北美、欧洲、中国、日本、东南亚和印度等地区的现状及未来发展趋势。

地区层面来说，目前 XX 地区是全球最大的市场，2023 年占有 XX% 的市场份额，之后是 XX 和 XX，分别占有 XX% 和 XX%。预计未来几年，XX 地区增长最快，2024-2030 期间 CAGR 大约为 XX%。

从产品类型方面来看，中期占有重要地位，预计 2030 年份额将达到 XX%。同时就应用来看，个人保险在 2023 年份额大约是 XX%，未来几年 CAGR 大约为 XX%。

从企业来看，全球范围内，牙科保险核心厂商主要包括 Cigna、Aflac、Renaissance Dental、Spirit Dental 和 Humana 等。2023 年，全球第一梯队厂商主要有 XX、XX 和 XX，第一梯队占有大约 XX% 的市场份额；第二梯队厂商有 XX、XX、XX 和 XX 等，共占有 XX% 份额。

本文重点分析在全球及中国有重要角色的企业，分析这些企业牙科保险产品的市场规模、市场份额、市场定位、产品类型以及发展规划等。

主要企业包括：

- Cigna
- Aflac
- Renaissance Dental
- Spirit Dental
- Humana
- UHOne
- MetLife
- Physicians Mutual
- United Concordia Dental
- Aetna
- Unum
- Delta Dental

按照不同产品类型，包括如下几个类别：

- 短期
- 中期
- 长期

按照不同应用，主要包括如下几个方面：

- 个人保险
- 家庭保险
- 团体保险

重点关注如下几个地区

- 北美
- 欧洲
- 中国
- 日本
- 东南亚
- 印度

本文正文共 8 章，各章节主要内容如下：

- 第 1 章：报告统计范围、产品细分及全球总体规模及增长率等数据
- 第 2 章：全球不同应用牙科保险市场规模及份额等
- 第 3 章：全球牙科保险主要地区市场规模及份额等
- 第 4 章：全球范围内牙科保险主要企业竞争分析，主要包括牙科保险收入、市场份额及行业集中度分析
- 第 5 章：中国市场牙科保险主要企业竞争分析，主要包括牙科保险收入、市场份额及行业集中度分析
- 第 6 章：全球主要企业基本情况介绍，包括公司简介、牙科保险产品、收入及最新动态等。
- 第 7 章：行业发展机遇和风险分析
- 第 8 章：报告结论

## 正文目录

<b>1 牙科保险市场概述</b>	<b>1</b>
1.1 牙科保险市场概述	1
1.2 不同产品类型牙科保险分析	2
1.2.1 短期	3
1.2.2 中期	3
1.2.3 长期	4
1.3 全球市场不同产品类型牙科保险销售额对比（2019 VS 2023 VS 2030）	5
1.4 全球不同产品类型牙科保险销售额及预测（2019-2030）	6
1.4.1 全球不同产品类型牙科保险销售额及市场份额（2019-2024）	6
1.4.2 全球不同产品类型牙科保险销售额预测（2025-2030）	7
1.5 中国不同产品类型牙科保险销售额及预测（2019-2030）	8
1.5.1 中国不同产品类型牙科保险销售额及市场份额（2019-2024）	8
1.5.2 中国不同产品类型牙科保险销售额预测（2025-2030）	9
<b>2 不同应用分析</b>	<b>10</b>
2.1 从不同应用，牙科保险主要包括如下几个方面	10
2.1.1 个人保险	10
2.1.2 家庭保险	10
2.1.3 团体保险	10
2.2 全球市场不同应用牙科保险销售额对比（2019 VS 2023 VS 2030）	10
2.3 全球不同应用牙科保险销售额及预测（2019-2030）	11
2.3.1 全球不同应用牙科保险销售额及市场份额（2019-2024）	11
2.3.2 全球不同应用牙科保险销售额预测（2025-2030）	12
2.4 中国不同应用牙科保险销售额及预测（2019-2030）	13
2.4.1 中国不同应用牙科保险销售额及市场份额（2019-2024）	13
2.4.2 中国不同应用牙科保险销售额预测（2025-2030）	13
<b>3 全球牙科保险主要地区分析</b>	<b>14</b>
3.1 全球主要地区牙科保险市场规模分析：2019 VS 2023 VS 2030	14
3.1.1 全球主要地区牙科保险销售额及份额（2019-2024 年）	14

3.1.2 全球主要地区牙科保险销售额及份额预测（2025-2030）	15
3.2 北美牙科保险销售额及预测（2019-2030）	16
3.3 欧洲牙科保险销售额及预测（2019-2030）	17
3.4 中国牙科保险销售额及预测（2019-2030）	17
3.5 日本牙科保险销售额及预测（2019-2030）	18
3.6 东南亚牙科保险销售额及预测（2019-2030）	18
3.7 印度牙科保险销售额及预测（2019-2030）	19
<b>4 全球主要企业市场占有率</b>	<b>20</b>
4.1 全球主要企业牙科保险销售额及市场份额	20
4.2 全球牙科保险主要企业竞争态势	21
4.2.1 牙科保险行业集中度分析：2023 年全球 Top 5 厂商市场份额	21
4.2.2 全球牙科保险第一梯队、第二梯队和第三梯队企业及市场份额	21
4.3 2023 年全球主要厂商牙科保险收入排名	22
4.4 全球主要厂商牙科保险总部及市场区域分布	23
4.5 全球主要厂商牙科保险产品类型及应用	23
4.6 全球主要厂商牙科保险商业化日期	24
4.7 新增投资及市场并购活动	24
4.8 牙科保险全球领先企业 SWOT 分析	25
<b>5 中国市场牙科保险主要企业分析</b>	<b>26</b>
5.1 中国牙科保险销售额及市场份额（2019-2024）	26
5.2 中国牙科保险 Top 3 和 Top 5 企业市场份额	27
<b>6 主要企业简介</b>	<b>28</b>
<b>6.1 Cigna</b>	<b>28</b>
6.1.1 Cigna 公司信息、总部、牙科保险市场地位以及主要的竞争对手	28
6.1.2 Cigna 牙科保险产品及服务介绍	28
6.1.3 Cigna 牙科保险收入及毛利率（2019-2024）&（百万美元）	28
6.1.4 Cigna 公司简介及主要业务	29
<b>6.2 Aflac</b>	<b>29</b>
6.2.1 Aflac 公司信息、总部、牙科保险市场地位以及主要的竞争对手	29

6.2.2 Aflac 牙科保险产品与服务介绍	29
6.2.3 Aflac 牙科保险收入及毛利率（2019-2024）&（百万美元）	30
6.2.4 Aflac 公司简介及主要业务	30
<b>6.3 Renaissance Dental</b>	<b>30</b>
6.3.1 Renaissance Dental 公司信息、总部、牙科保险市场地位以及主要的竞争对手	30
6.3.2 Renaissance Dental 牙科保险产品与服务介绍	31
6.3.3 Renaissance Dental 牙科保险收入及毛利率（2019-2024）&（百万美元）	31
6.3.4 Renaissance Dental 公司简介及主要业务	31
<b>6.4 Spirit Dental</b>	<b>31</b>
6.4.1 Spirit Dental 公司信息、总部、牙科保险市场地位以及主要的竞争对手	31
6.4.2 Spirit Dental 牙科保险产品与服务介绍	32
6.4.3 Spirit Dental 牙科保险收入及毛利率（2019-2024）&（百万美元）	32
<b>6.5 Humana</b>	<b>32</b>
6.5.1 Humana 公司信息、总部、牙科保险市场地位以及主要的竞争对手	32
6.5.2 Humana 牙科保险产品与服务介绍	33
6.5.3 Humana 牙科保险收入及毛利率（2019-2024）&（百万美元）	33
6.5.4 Humana 公司简介及主要业务	33
<b>6.6 UHOne</b>	<b>33</b>
6.6.1 UHOne 公司信息、总部、牙科保险市场地位以及主要的竞争对手	34
6.6.2 UHOne 牙科保险产品与服务介绍	34
6.6.3 UHOne 牙科保险收入及毛利率（2019-2024）&（百万美元）	34
6.6.4 UHOne 公司简介及主要业务	34
<b>6.7 MetLife</b>	<b>35</b>
6.7.1 MetLife 公司信息、总部、牙科保险市场地位以及主要的竞争对手	35
6.7.2 MetLife 牙科保险产品与服务介绍	35
6.7.3 MetLife 牙科保险收入及毛利率（2019-2024）&（百万美元）	35
6.7.4 MetLife 公司简介及主要业务	36
<b>6.8 Physicians Mutual</b>	<b>36</b>
6.8.1 Physicians Mutual 公司信息、总部、牙科保险市场地位以及主要的竞争对手	36
6.8.2 Physicians Mutual 牙科保险产品与服务介绍	36
6.8.3 Physicians Mutual 牙科保险收入及毛利率（2019-2024）&（百万美元）	37

6.8.4 Physicians Mutual 公司简介及主要业务	37
<b>6.9 United Concordia Dental</b>	<b>37</b>
6.9.1 United Concordia Dental 公司信息、总部、牙科保险市场地位以及主要的竞争对手	37
6.9.2 United Concordia Dental 牙科保险产品及服务介绍	38
6.9.3 United Concordia Dental 牙科保险收入及毛利率（2019-2024）&（百万美元）	38
6.9.4 United Concordia Dental 公司简介及主要业务	38
<b>6.10 Aetna</b>	<b>38</b>
6.10.1 Aetna 公司信息、总部、牙科保险市场地位以及主要的竞争对手	38
6.10.2 Aetna 牙科保险产品及服务介绍	39
6.10.3 Aetna 牙科保险收入及毛利率（2019-2024）&（百万美元）	39
6.10.4 Aetna 公司简介及主要业务	39
<b>6.11 Unum</b>	<b>40</b>
6.11.1 Unum 公司信息、总部、牙科保险市场地位以及主要的竞争对手	40
6.11.2 Unum 牙科保险产品及服务介绍	40
6.11.3 Unum 牙科保险收入及毛利率（2019-2024）&（百万美元）	40
6.11.4 Unum 公司简介及主要业务	40
<b>6.12 Delta Dental</b>	<b>41</b>
6.12.1 Delta Dental 公司信息、总部、牙科保险市场地位以及主要的竞争对手	41
6.12.2 Delta Dental 牙科保险产品及服务介绍	41
6.12.3 Delta Dental 牙科保险收入及毛利率（2019-2024）&（百万美元）	41
6.12.4 Delta Dental 公司简介及主要业务	42
<b>7 行业发展机遇和风险分析</b>	<b>43</b>
7.1 牙科保险行业发展机遇及主要驱动因素	43
7.2 牙科保险行业发展面临的风险	43
7.3 牙科保险行业政策分析	43
<b>8 研究结果</b>	<b>44</b>
<b>9 研究方法与数据来源</b>	<b>45</b>
9.1 研究方法	45
9.2 数据来源	45
9.2.1 二手信息来源	45



9.2.2 一手信息来源	46
9.3 数据交互验证	46
9.4 免责声明	48

## 表格目录

表 1: 短期主要企业列表.....	3
表 2: 中期主要企业列表.....	4
表 3: 长期主要企业列表.....	4
表 4: 全球市场不同产品类型牙科保险销售额及增长率对比（2019 VS 2023 VS 2030）&（百万美元）....	5
表 5: 全球不同产品类型牙科保险销售额列表（2019-2024）&（百万美元）.....	6
表 6: 全球不同产品类型牙科保险销售额市场份额列表（2019-2024）.....	6
表 7: 全球不同产品类型牙科保险销售额预测（2025-2030）&（百万美元）.....	7
表 8: 全球不同产品类型牙科保险销售额市场份额预测（2025-2030）.....	7
表 9: 中国不同产品类型牙科保险销售额列表（2019-2024）&（百万美元）.....	8
表 10: 中国不同产品类型牙科保险销售额市场份额列表（2019-2024）.....	8
表 11: 中国不同产品类型牙科保险销售额预测（2025-2030）&（百万美元）.....	9
表 12: 中国不同产品类型牙科保险销售额市场份额预测（2025-2030）.....	9
表 13: 全球市场不同应用牙科保险销售额及增长率对比（2019 VS 2023 VS 2030）&（百万美元）.....	10
表 14: 全球不同应用牙科保险销售额列表（2019-2024）&（百万美元）.....	11
表 15: 全球不同应用牙科保险销售额市场份额列表（2019-2024）.....	11
表 16: 全球不同应用牙科保险销售额预测（2025-2030）&（百万美元）.....	12
表 17: 全球不同应用牙科保险市场份额预测（2025-2030）.....	12
表 18: 中国不同应用牙科保险销售额列表（2019-2024）&（百万美元）.....	13
表 19: 中国不同应用牙科保险销售额市场份额列表（2019-2024）.....	13
表 20: 中国不同应用牙科保险销售额预测（2025-2030）&（百万美元）.....	13
表 21: 中国不同应用牙科保险销售额市场份额预测（2025-2030）.....	13
表 22: 全球主要地区牙科保险销售额：（2019 VS 2023 VS 2030）&（百万美元）.....	14
表 23: 全球主要地区牙科保险销售额列表（2019-2024 年）&（百万美元）.....	14
表 24: 全球主要地区牙科保险销售额及份额列表（2019-2024 年）.....	14
表 25: 全球主要地区牙科保险销售额列表预测（2025-2030）&（百万美元）.....	15
表 26: 全球主要地区牙科保险销售额及份额列表预测（2025-2030）.....	16
表 27: 全球主要企业牙科保险销售额（2019-2024）&（百万美元）.....	20
表 28: 全球主要企业牙科保险销售额份额对比（2019-2024）.....	20
表 29: 2023 年全球牙科保险主要厂商市场地位（第一梯队、第二梯队和第三梯队）.....	21
表 30: 2023 年全球主要厂商牙科保险收入排名（百万美元）.....	22
表 31: 全球主要厂商牙科保险总部及市场区域分布.....	23
表 32: 全球主要厂商牙科保险产品类型及应用.....	23

表 33:	全球主要厂商牙科保险商业化日期.....	24
表 34:	全球牙科保险市场投资、并购等现状分析.....	24
表 35:	中国主要企业牙科保险销售额列表（2019-2024）&（百万美元）.....	26
表 36:	中国主要企业牙科保险销售额份额对比（2019-2024）.....	26
表 37:	Cigna 公司信息、总部、牙科保险市场地位以及主要的竞争对手.....	28
表 38:	Cigna 牙科保险产品与服务介绍.....	28
表 39:	Cigna 牙科保险收入及毛利率（2019-2024）&（百万美元）.....	28
表 40:	Cigna 公司简介及主要业务.....	29
表 41:	Aflac 公司信息、总部、牙科保险市场地位以及主要的竞争对手.....	29
表 42:	Aflac 牙科保险产品与服务介绍.....	29
表 43:	Aflac 牙科保险收入及毛利率（2019-2024）&（百万美元）.....	30
表 44:	Aflac 公司简介及主要业务.....	30
表 45:	Renaissance Dental 公司信息、总部、牙科保险市场地位以及主要的竞争对手.....	30
表 46:	Renaissance Dental 牙科保险产品与服务介绍.....	31
表 47:	Renaissance Dental 牙科保险收入及毛利率（2019-2024）&（百万美元）.....	31
表 48:	Renaissance Dental 公司简介及主要业务.....	31
表 49:	Spirit Dental 公司信息、总部、牙科保险市场地位以及主要的竞争对手.....	31
表 50:	Spirit Dental 牙科保险产品与服务介绍.....	32
表 51:	Spirit Dental 牙科保险收入及毛利率（2019-2024）&（百万美元）.....	32
表 52:	Humana 公司信息、总部、牙科保险市场地位以及主要的竞争对手.....	32
表 53:	Humana 牙科保险产品与服务介绍.....	33
表 54:	Humana 牙科保险收入及毛利率（2019-2024）&（百万美元）.....	33
表 55:	Humana 公司简介及主要业务.....	33
表 56:	UHOne 公司信息、总部、牙科保险市场地位以及主要的竞争对手.....	34
表 57:	UHOne 牙科保险产品与服务介绍.....	34
表 58:	UHOne 牙科保险收入及毛利率（2019-2024）&（百万美元）.....	34
表 59:	UHOne 公司简介及主要业务.....	34
表 60:	MetLife 公司信息、总部、牙科保险市场地位以及主要的竞争对手.....	35
表 61:	MetLife 牙科保险产品与服务介绍.....	35
表 62:	MetLife 牙科保险收入及毛利率（2019-2024）&（百万美元）.....	35
表 63:	MetLife 公司简介及主要业务.....	36
表 64:	Physicians Mutual 公司信息、总部、牙科保险市场地位以及主要的竞争对手.....	36
表 65:	Physicians Mutual 牙科保险产品与服务介绍.....	36
表 66:	Physicians Mutual 牙科保险收入及毛利率（2019-2024）&（百万美元）.....	37

表 67:	Physicians Mutual 公司简介及主要业务 .....	37
表 68:	United Concordia Dental 公司信息、总部、牙科保险市场地位以及主要的竞争对手 .....	37
表 69:	United Concordia Dental 牙科保险产品与服务介绍 .....	38
表 70:	United Concordia Dental 牙科保险收入及毛利率（2019-2024）&（百万美元） .....	38
表 71:	United Concordia Dental 公司简介及主要业务 .....	38
表 72:	Aetna 公司信息、总部、牙科保险市场地位以及主要的竞争对手 .....	38
表 73:	Aetna 牙科保险产品与服务介绍 .....	39
表 74:	Aetna 牙科保险收入及毛利率（2019-2024）&（百万美元） .....	39
表 75:	Aetna 公司简介及主要业务 .....	39
表 76:	Unum 公司信息、总部、牙科保险市场地位以及主要的竞争对手 .....	40
表 77:	Unum 牙科保险产品与服务介绍 .....	40
表 78:	Unum 牙科保险收入及毛利率（2019-2024）&（百万美元） .....	40
表 79:	Unum 公司简介及主要业务 .....	40
表 80:	Delta Dental 公司信息、总部、牙科保险市场地位以及主要的竞争对手 .....	41
表 81:	Delta Dental 牙科保险产品与服务介绍 .....	41
表 82:	Delta Dental 牙科保险收入及毛利率（2019-2024）&（百万美元） .....	41
表 83:	Delta Dental 公司简介及主要业务 .....	42
表 84:	牙科保险行业发展机遇及主要驱动因素 .....	43
表 85:	牙科保险行业发展面临的风险 .....	43
表 86:	牙科保险行业政策分析 .....	43
表 87:	研究范围 .....	45
表 88:	本文分析师列表 .....	49

## 图表目录

图 1: 全球市场牙科保险市场规模 (销售额), 2019 VS 2023 VS 2030 (百万美元) .....	1
图 2: 全球牙科保险市场销售额预测: (百万美元) & (2019-2030) .....	2
图 3: 中国市场牙科保险销售额及未来趋势 (2019-2030) & (百万美元) .....	2
图 4: 短期 产品图片 .....	3
图 5: 全球短期规模及增长率 (2019-2030) & (百万美元) .....	3
图 6: 中期产品图片 .....	3
图 7: 全球中期规模及增长率 (2019-2030) & (百万美元) .....	4
图 8: 长期产品图片 .....	4
图 9: 全球长期规模及增长率 (2019-2030) & (百万美元) .....	5
图 10: 全球不同产品类型牙科保险市场份额 2023 & 2030 .....	5
图 11: 全球不同产品类型牙科保险市场份额 2019 & 2023 .....	6
图 12: 全球不同产品类型牙科保险市场份额预测 2025 & 2030 .....	7
图 13: 中国不同产品类型牙科保险市场份额 2019 & 2023 .....	8
图 14: 中国不同产品类型牙科保险市场份额预测 2025 & 2030 .....	9
图 15: 个人保险 .....	10
图 16: 家庭保险 .....	10
图 17: 团体保险 .....	10
图 18: 全球不同应用牙科保险市场份额 2023 VS 2030 .....	11
图 19: 全球不同应用牙科保险市场份额 2019 & 2023 .....	12
图 20: 全球主要地区牙科保险销售额市场份额 (2019 VS 2023) .....	15
图 21: 北美牙科保险销售额及预测 (2019-2030) & (百万美元) .....	16
图 22: 欧洲牙科保险销售额及预测 (2019-2030) & (百万美元) .....	17
图 23: 中国牙科保险销售额及预测 (2019-2030) & (百万美元) .....	17
图 24: 日本牙科保险销售额及预测 (2019-2030) & (百万美元) .....	18
图 25: 东南亚牙科保险销售额及预测 (2019-2030) & (百万美元) .....	18
图 26: 印度牙科保险销售额及预测 (2019-2030) & (百万美元) .....	19
图 27: 2023 年全球前五大厂商牙科保险市场份额 .....	21
图 28: 2023 年全球牙科保险第一梯队、第二梯队和第三梯队厂商及市场份额 .....	22
图 29: 牙科保险全球领先企业 SWOT 分析 .....	25
图 30: 2023 年中国排名前三和前五牙科保险企业市场份额 .....	27
图 31: 关键采访目标 .....	46
图 32: 自下而上及自上而下验证 .....	47

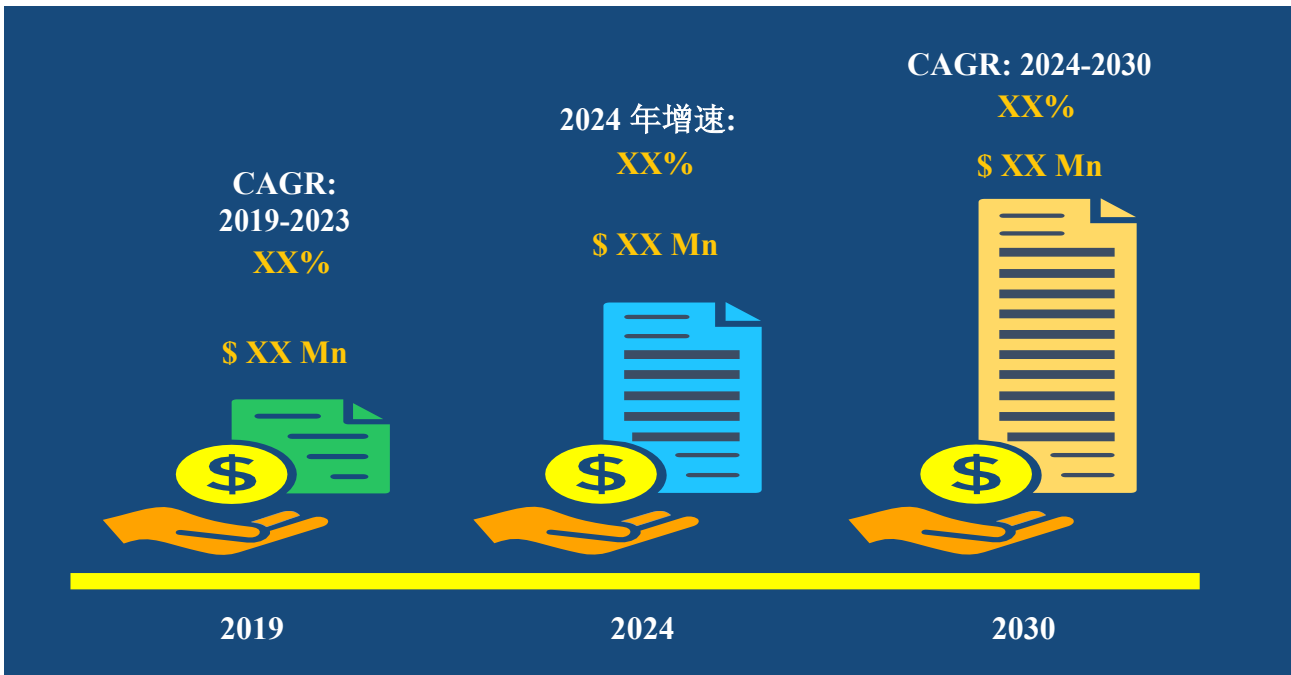


# 1 牙科保险市场概述

## 1.1 牙科保险市场概述

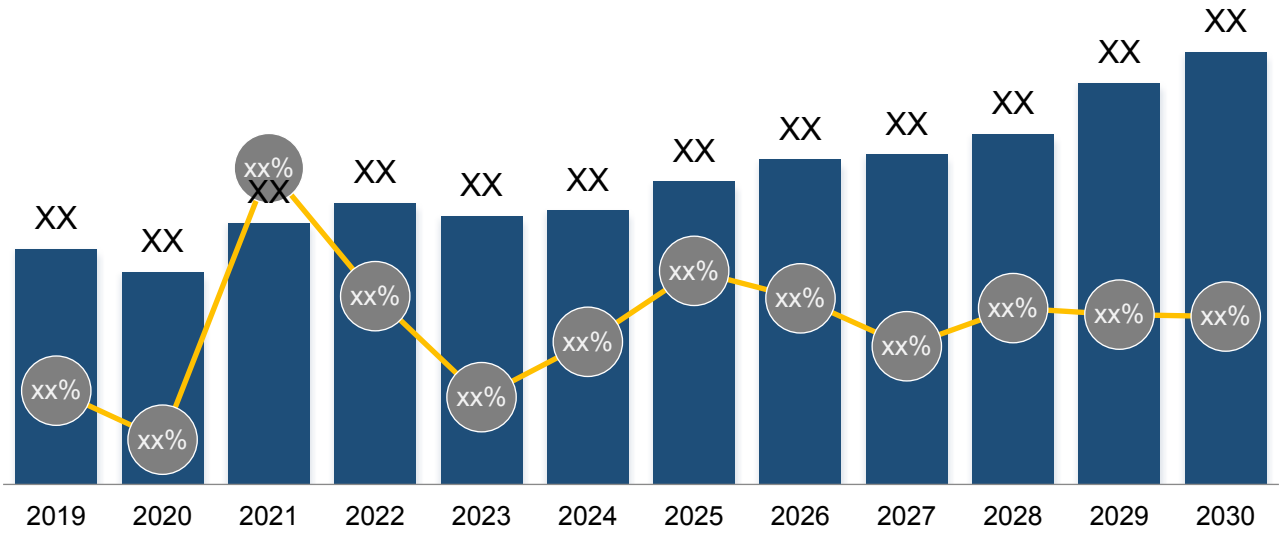
本报告主要研究牙科保险市场。牙科保险是一种专门覆盖牙科治疗费用的保险，通常包括预防性护理、基础治疗以及某些高级治疗。

图 1: 全球市场牙科保险市场规模（销售额），2019 VS 2023 VS 2030（百万美元）



资料来源：第三方资料、新闻报道、业内专家采访及 QYResearch 整理研究，2024 年

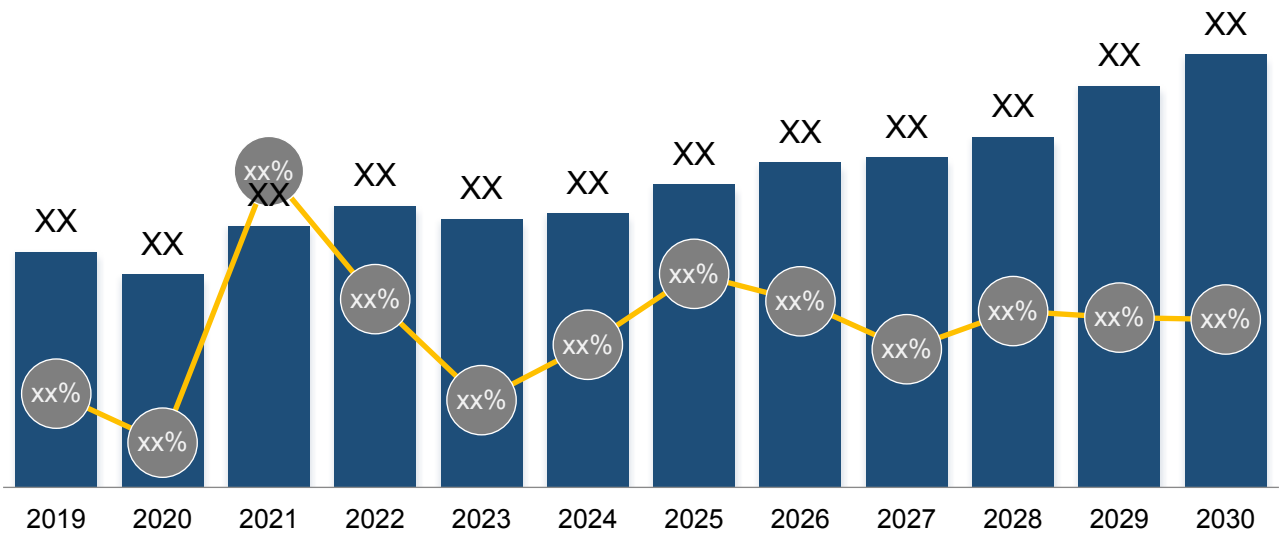
图 2：全球牙科保险市场销售额预测：（百万美元） & （2019-2030）



资料来源：第三方资料、新闻报道、业内专家采访及 QYResearch 整理研究，2024 年

在全球市场，中国也是重要的地区之一，2023 年中国市场规模达到 xx 亿元，预计 2030 年将达到 xx 亿元，年复合增长率预计为 xx%。

图 3：中国市场牙科保险销售额及未来趋势（2019-2030） & （百万美元）



资料来源：业内专家采访，第三方资料及 QYResearch 整理研究，2024 年

## 1.2 不同产品类型牙科保险分析

根据牙科保险产品特点，本文将不同产品类型牙科保险的产品特点、市场规模、市场份额、增长率及未来发展趋势。主要包括下列几种类型。



### 1.2.1 短期

图 4: 短期 产品图片

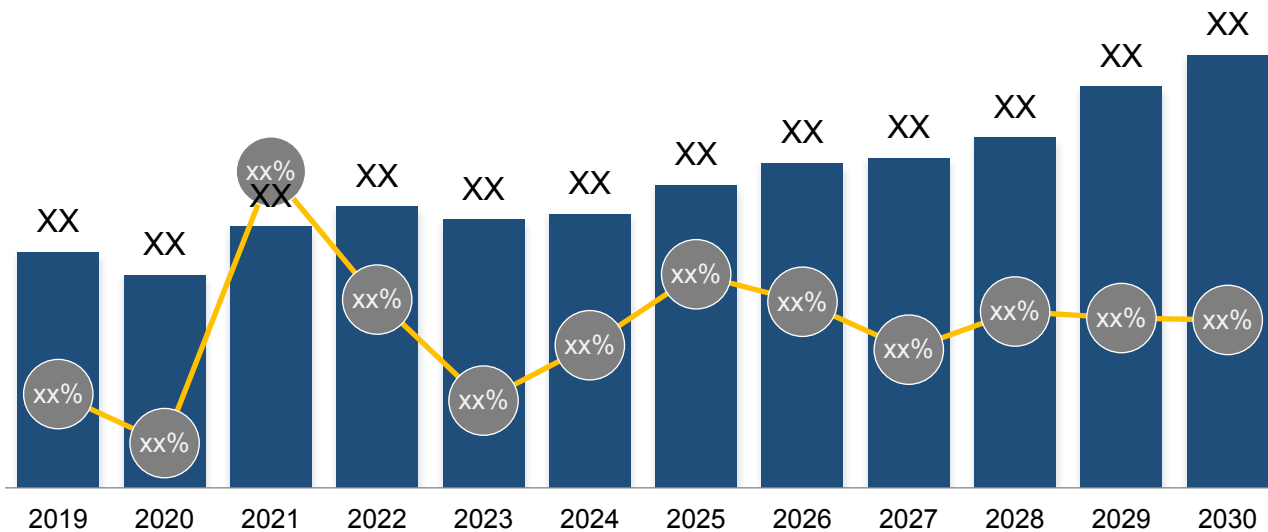
资料来源: 第三方资料及 QYResearch 整理

表 1: 短期主要企业列表

	公司	地区分布
1		
2		
3		
4		

资料来源: 上述企业、第三方资料、新闻报道、业内专家采访及 QYResearch 整理研究, 2024 年

图 5: 全球短期规模及增长率 (2019-2030) & (百万美元)



资料来源: 第三方资料、新闻报道、业内专家采访及 QYResearch 整理研究, 2024 年

### 1.2.2 中期

图 6: 中期产品图片

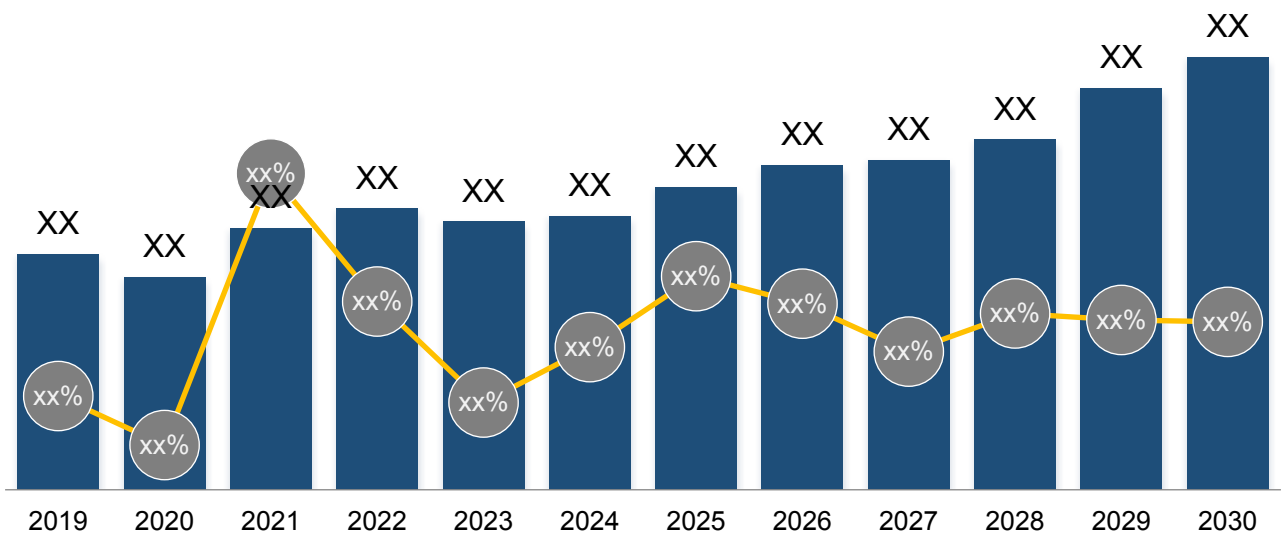
资料来源: 第三方资料及 QYResearch 整理

表 2: 中期主要企业列表

	公司	地区分布
1		
2		
3		
4		

资料来源: 上述企业、第三方资料、新闻报道、业内专家采访及 QYResearch 整理研究, 2024 年

图 7: 全球中期规模及增长率 (2019-2030) & (百万美元)



资料来源: 第三方资料、新闻报道、业内专家采访及 QYResearch 整理研究, 2024 年

### 1.2.3 长期

图 8: 长期产品图片

资料来源: 第三方资料及 QYResearch 整理

表 3: 长期主要企业列表

	公司	地区分布
1		
2		
3		

资料来源：上述企业、第三方资料、新闻报道、业内专家采访及 QYResearch 整理研究，2024 年

图 9：全球长期规模及增长率（2019-2030）&（百万美元）

资料来源：第三方资料、新闻报道、业内专家采访及 QYResearch 整理研究，2024 年

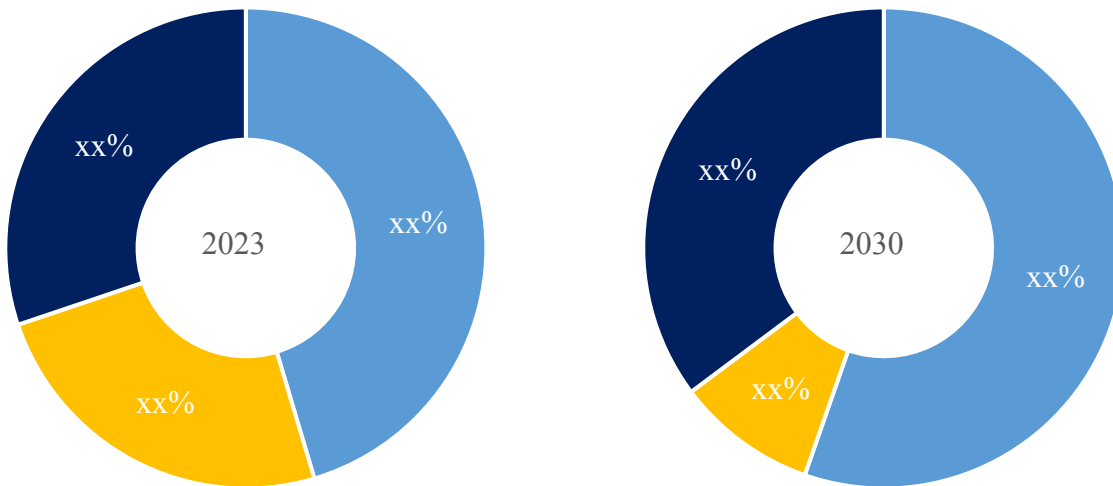
### 1.3 全球市场不同产品类型牙科保险销售额对比（2019 VS 2023 VS 2030）

表 4：全球市场不同产品类型牙科保险销售额及增长率对比（2019 VS 2023 VS 2030）&（百万美元）

产品类型	2019	2023	2030	CAGR（2019-2023）	CAGR（2024-2030）
短期	XX	XX	XX	XX%	XX%
中期	XX	XX	XX	XX%	XX%
长期	XX	XX	XX	XX%	XX%
合计	XX	XX	XX	XX%	XX%

资料来源：第三方资料、新闻报道及 QYResearch 整理研究，2024 年

图 10：全球不同产品类型牙科保险市场份额 2023 & 2030



资料来源：第三方资料、新闻报道、业内专家采访及 QYResearch 整理研究，2024 年

## 1.4 全球不同产品类型牙科保险销售额及预测（2019-2030）

### 1.4.1 全球不同产品类型牙科保险销售额及市场份额（2019-2024）

表 5: 全球不同产品类型牙科保险销售额列表（2019-2024）&（百万美元）

产品类型	2019	2020	2021	2022	2023	2024
短期	XX	XX	XX	XX	XX	XX
中期	XX	XX	XX	XX	XX	XX
长期	XX	XX	XX	XX	XX	XX
合计	XX	XX	XX	XX	XX	XX

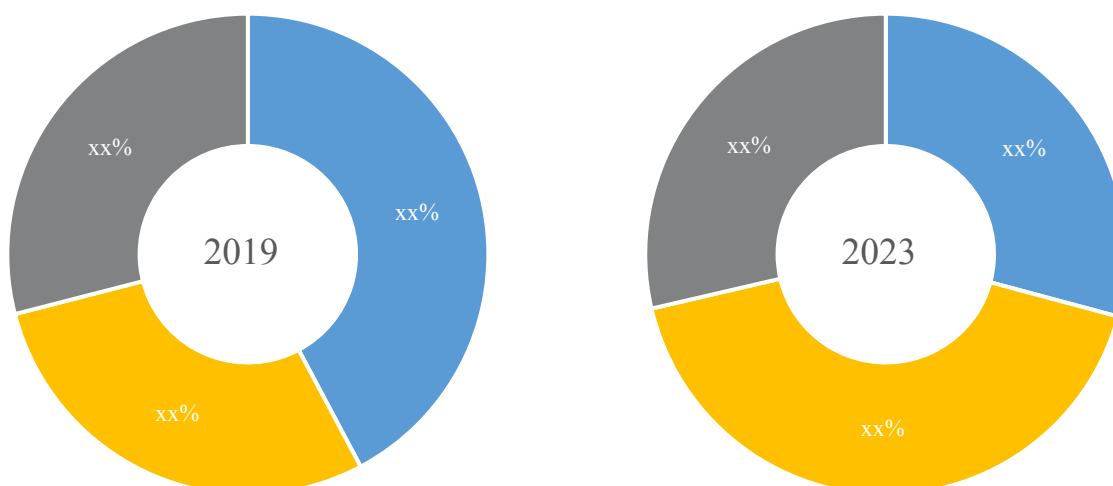
资料来源：业内专家采访，第三方资料及 QYResearch 整理研究，2024 年

表 6: 全球不同产品类型牙科保险销售额市场份额列表（2019-2024）

产品类型	2019	2020	2021	2022	2023	2024
短期	XX%	XX%	XX%	XX%	XX%	XX%
中期	XX%	XX%	XX%	XX%	XX%	XX%
长期	XX%	XX%	XX%	XX%	XX%	XX%
合计	100%	100%	100%	100%	100%	100%

资料来源：业内专家采访，第三方资料及 QYResearch 整理研究，2024 年

图 11: 全球不同产品类型牙科保险市场份额 2019 & 2023



资料来源：业内专家采访，第三方资料及 QYResearch 整理研究，2024 年

1.4.2 全球不同产品类型牙科保险销售额预测（2025-2030）

表 7：全球不同产品类型牙科保险销售额预测（2025-2030） &（百万美元）

产品类型	2025	2026	2027	2028	2029	2030
短期	XX	XX	XX	XX	XX	XX
中期	XX	XX	XX	XX	XX	XX
长期	XX	XX	XX	XX	XX	XX
合计	XX	XX	XX	XX	XX	XX

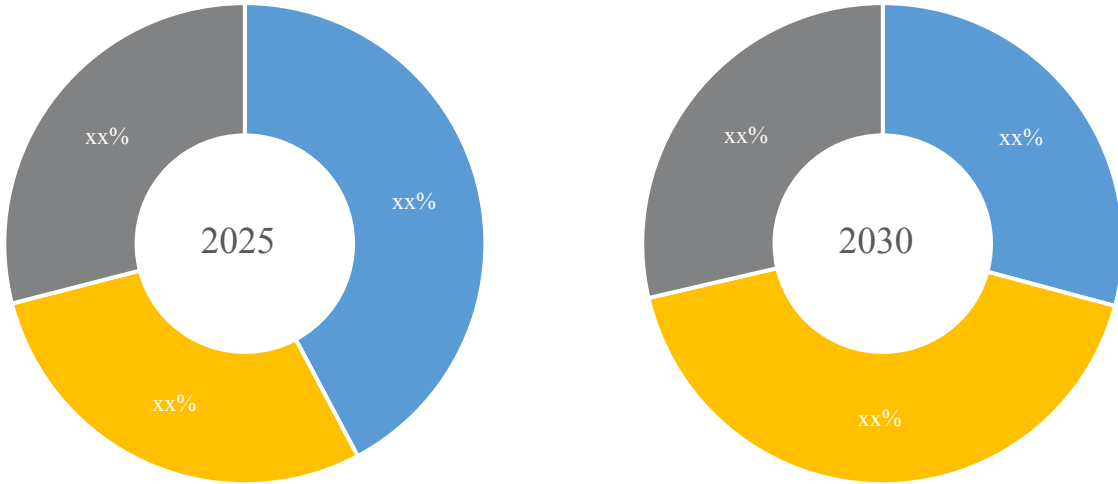
资料来源：业内专家采访，第三方资料及 QYResearch 整理研究，2024 年

表 8：全球不同产品类型牙科保险销售额市场份额预测（2025-2030）

产品类型	2025	2026	2027	2028	2029	2030
短期	XX%	XX%	XX%	XX%	XX%	XX%
中期	XX%	XX%	XX%	XX%	XX%	XX%
长期	XX%	XX%	XX%	XX%	XX%	XX%
合计	100%	100%	100%	100%	100%	100%

资料来源：业内专家采访，第三方资料及 QYResearch 整理研究，2024 年

图 12：全球不同产品类型牙科保险市场份额预测 2025 & 2030



资料来源：业内专家采访，第三方资料及 QYResearch 整理研究，2024 年

## 1.5 中国不同产品类型牙科保险销售额及预测（2019-2030）

### 1.5.1 中国不同产品类型牙科保险销售额及市场份额（2019-2024）

表 9: 中国不同产品类型牙科保险销售额列表（2019-2024）&（百万美元）

产品类型	2019	2020	2021	2022	2023	2024
短期	XX	XX	XX	XX	XX	XX
中期	XX	XX	XX	XX	XX	XX
长期	XX	XX	XX	XX	XX	XX
合计	XX	XX	XX	XX	XX	XX

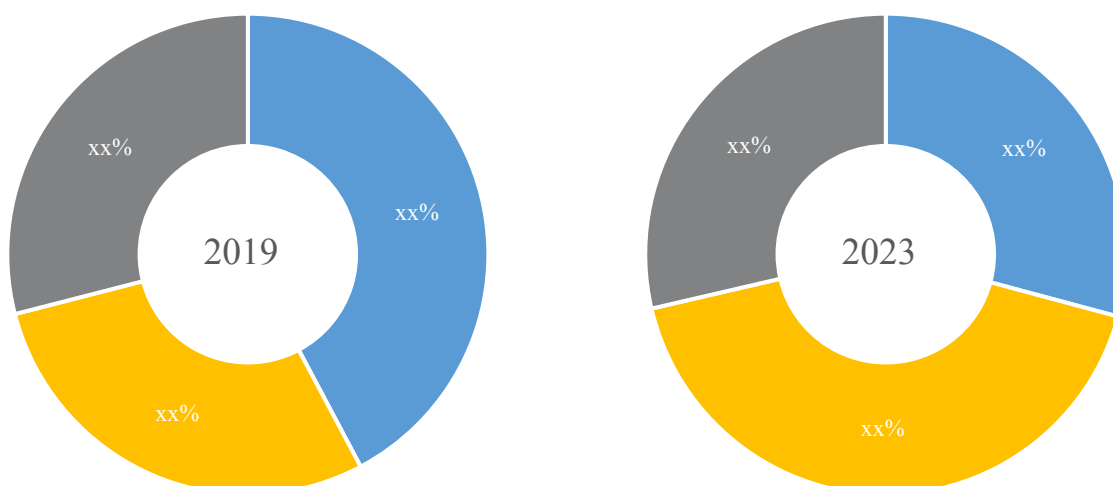
资料来源：业内专家采访，第三方资料及 QYResearch 整理研究，2024 年

表 10: 中国不同产品类型牙科保险销售额市场份额列表（2019-2024）

产品类型	2019	2020	2021	2022	2023	2024
短期	XX%	XX%	XX%	XX%	XX%	XX%
中期	XX%	XX%	XX%	XX%	XX%	XX%
长期	XX%	XX%	XX%	XX%	XX%	XX%
合计	100%	100%	100%	100%	100%	100%

资料来源：业内专家采访，第三方资料及 QYResearch 整理研究，2024 年

图 13: 中国不同产品类型牙科保险市场份额 2019 & 2023



资料来源：业内专家采访，第三方资料及 QYResearch 整理研究，2024 年

### 1.5.2 中国不同产品类型牙科保险销售额预测（2025-2030）

**表 11:** 中国不同产品类型牙科保险销售额预测（2025-2030）&（百万美元）

产品类型	2025	2026	2027	2028	2029	2030
短期	XX	XX	XX	XX	XX	XX
中期	XX	XX	XX	XX	XX	XX
长期	XX	XX	XX	XX	XX	XX
合计	XX	XX	XX	XX	XX	XX

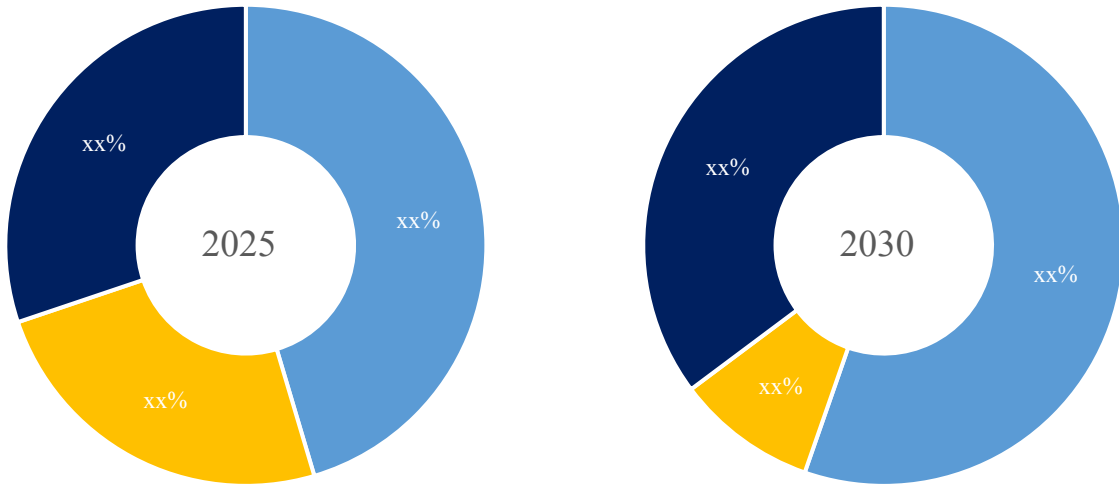
资料来源：业内专家采访，第三方资料及 QYResearch 整理研究，2024 年

**表 12:** 中国不同产品类型牙科保险销售额市场份额预测（2025-2030）

产品类型	2025	2026	2027	2028	2029	2030
短期	XX%	XX%	XX%	XX%	XX%	XX%
中期	XX%	XX%	XX%	XX%	XX%	XX%
长期	XX%	XX%	XX%	XX%	XX%	XX%
合计	100%	100%	100%	100%	100%	100%

资料来源：业内专家采访，第三方资料及 QYResearch 整理研究，2024 年

**图 14:** 中国不同产品类型牙科保险市场份额预测 2025 & 2030



资料来源：业内专家采访，第三方资料及 QYResearch 整理研究，2024 年

## 2 不同应用分析

### 2.1 从不同应用，牙科保险主要包括如下几个方面

从不同应用，牙科保险主要包括个人保险,家庭保险等，

#### 2.1.1 个人保险

##### 图 15: 个人保险

资料来源：第三方资料及 QYResearch 整理

#### 2.1.2 家庭保险

##### 图 16: 家庭保险

资料来源：第三方资料及 QYResearch 整理

#### 2.1.3 团体保险

##### 图 17: 团体保险

资料来源：第三方资料及 QYResearch 整理

### 2.2 全球市场不同应用牙科保险销售额对比（2019 VS 2023 VS 2030）

表 13: 全球市场不同应用牙科保险销售额及增长率对比（2019 VS 2023 VS 2030） &（百万美元）

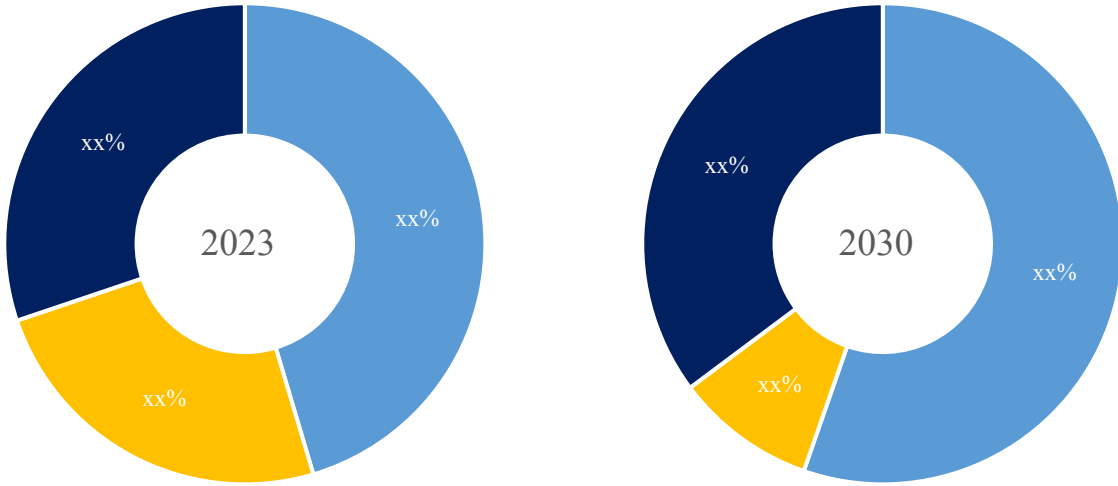
应用	2019	2023	2030	CAGR（2019-2023）	CAGR（2024-2030）
个人保险	XX	XX	XX	XX%	XX%



家庭保险	XX	XX	XX	XX%	XX%
团体保险	XX	XX	XX	XX%	XX%
合计	XX	XX	XX	XX%	XX%

资料来源：第三方资料、新闻报道及 QYResearch 整理研究，2024 年

图 18: 全球不同应用牙科保险市场份额 2023 VS 2030



资料来源：第三方资料、新闻报道、业内专家采访及 QYResearch 整理研究，2024 年

## 2.3 全球不同应用牙科保险销售额及预测（2019-2030）

### 2.3.1 全球不同应用牙科保险销售额及市场份额（2019-2024）

表 14: 全球不同应用牙科保险销售额列表（2019-2024）&（百万美元）

应用	2019	2020	2021	2022	2023	2024
个人保险	XX	XX	XX	XX	XX	XX
家庭保险	XX	XX	XX	XX	XX	XX
团体保险	XX	XX	XX	XX	XX	XX
合计	XX	XX	XX	XX	XX	XX

资料来源：业内专家采访，第三方资料及 QYResearch 整理研究，2024 年

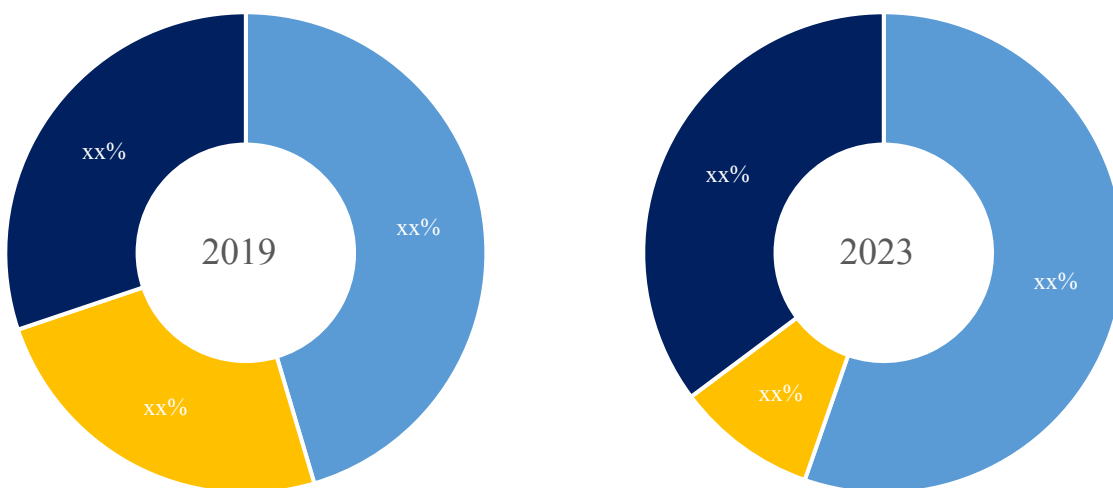
表 15: 全球不同应用牙科保险销售额市场份额列表（2019-2024）

应用	2019	2020	2021	2022	2023	2024
个人保险	xx%	xx%	xx%	xx%	xx%	xx%

家庭保险	xx%	xx%	xx%	xx%	xx%	xx%
团体保险	xx%	xx%	xx%	xx%	xx%	xx%
合计	100%	100%	100%	100%	100%	100%

资料来源：业内专家采访，第三方资料及 QYResearch 整理研究，2024 年

图 19：全球不同应用牙科保险市场份额 2019 & 2023



资料来源：业内专家采访，第三方资料及 QYResearch 整理研究，2024 年

### 2.3.2 全球不同应用牙科保险销售额预测（2025-2030）

表 16：全球不同应用牙科保险销售额预测（2025-2030）&（百万美元）

应用	2025	2026	2027	2028	2029	2030
个人保险	xx	xx	xx	xx	xx	xx
家庭保险	xx	xx	xx	xx	xx	xx
团体保险	xx	xx	xx	xx	xx	xx
合计	xx	xx	xx	xx	xx	xx

资料来源：业内专家采访，第三方资料及 QYResearch 整理研究，2024 年

表 17：全球不同应用牙科保险市场份额预测（2025-2030）

应用	2025	2026	2027	2028	2029	2030
个人保险	xx%	xx%	xx%	xx%	xx%	xx%
家庭保险	xx%	xx%	xx%	xx%	xx%	xx%
团体保险	xx%	xx%	xx%	xx%	xx%	xx%
合计	100%	100%	100%	100%	100%	100%

资料来源：业内专家采访，第三方资料及 QYResearch 整理研究，2024 年

## 2.4 中国不同应用牙科保险销售额及预测（2019-2030）

### 2.4.1 中国不同应用牙科保险销售额及市场份额（2019-2024）

**表 18:** 中国不同应用牙科保险销售额列表（2019-2024）&（百万美元）

应用	2019	2020	2021	2022	2023	2024
个人保险	XX	XX	XX	XX	XX	XX
家庭保险	XX	XX	XX	XX	XX	XX
团体保险	XX	XX	XX	XX	XX	XX
合计	XX	XX	XX	XX	XX	XX

资料来源：业内专家采访，第三方资料及 QYResearch 整理研究，2024 年

**表 19:** 中国不同应用牙科保险销售额市场份额列表（2019-2024）

应用	2019	2020	2021	2022	2023	2024
个人保险	XX%	XX%	XX%	XX%	XX%	XX%
家庭保险	XX%	XX%	XX%	XX%	XX%	XX%
团体保险	XX%	XX%	XX%	XX%	XX%	XX%
合计	100%	100%	100%	100%	100%	100%

资料来源：业内专家采访，第三方资料及 QYResearch 整理研究，2024 年

### 2.4.2 中国不同应用牙科保险销售额预测（2025-2030）

**表 20:** 中国不同应用牙科保险销售额预测（2025-2030）&（百万美元）

应用	2025	2026	2027	2028	2029	2030
个人保险	XX	XX	XX	XX	XX	XX
家庭保险	XX	XX	XX	XX	XX	XX
团体保险	XX	XX	XX	XX	XX	XX
合计	XX	XX	XX	XX	XX	XX

资料来源：业内专家采访，第三方资料及 QYResearch 整理研究，2024 年

**表 21:** 中国不同应用牙科保险销售额市场份额预测（2025-2030）

应用	2025	2026	2027	2028	2029	2030
个人保险	XX%	XX%	XX%	XX%	XX%	XX%
家庭保险	XX%	XX%	XX%	XX%	XX%	XX%
团体保险	XX%	XX%	XX%	XX%	XX%	XX%
合计	100%	100%	100%	100%	100%	100%

资料来源：业内专家采访，第三方资料及 QYResearch 整理研究，2024 年

### 3 全球牙科保险主要地区分析

#### 3.1 全球主要地区牙科保险市场规模分析：2019 VS 2023 VS 2030

表 22：全球主要地区牙科保险销售额：（2019 VS 2023 VS 2030）&（百万美元）

地区	2019	2023	2030	CAGR（2019-2023）	CAGR（2024-2030）
北美	XX	XX	XX	XX %	XX %
欧洲	XX	XX	XX	XX %	XX %
中国	XX	XX	XX	XX %	XX %
日本	XX	XX	XX	XX %	XX %
东南亚	XX	XX	XX	XX %	XX %
印度	XX	XX	XX	XX %	XX %
其他地区	XX	XX	XX	XX %	XX %
合计	XX	XX	XX	XX %	XX %

资料来源：第三方资料、新闻报道、业内专家采访及 QYResearch 整理研究，2024 年

##### 3.1.1 全球主要地区牙科保险销售额及份额（2019-2024 年）

表 23：全球主要地区牙科保险销售额列表（2019-2024 年）&（百万美元）

地区	2019	2020	2021	2022	2023	2024
北美	XX	XX	XX	XX	XX	XX
欧洲	XX	XX	XX	XX	XX	XX
中国	XX	XX	XX	XX	XX	XX
日本	XX	XX	XX	XX	XX	XX
东南亚	XX	XX	XX	XX	XX	XX
印度	XX	XX	XX	XX	XX	XX
其他地区	XX	XX	XX	XX	XX	XX
合计	XX	XX	XX	XX	XX	XX

资料来源：第三方资料、新闻报道、业内专家采访及 QYResearch 整理研究，2024 年

表 24：全球主要地区牙科保险销售额及份额列表（2019-2024 年）

地区	2019	2020	2021	2022	2023	2024
北美	XX%	XX%	XX%	XX%	XX%	XX%
欧洲	XX%	XX%	XX%	XX%	XX%	XX%

以上内容仅为本文档的试下载部分，为可阅读页数的一半内容。如要下载或阅读全文，请访问：<https://d.book118.com/465000033120012013>