



对刀仪操作工安全 操作规程培训

单击此处添加副标题

汇报人：小无名



目录

单击添加目录项标题	01
对刀仪操作工安全操作规程的重要性	02
对刀仪操作工安全操作规程的基本要求	03
对刀仪操作工安全操作规程的具体内容	04
对刀仪操作工安全操作规程的培训与考核	05
对刀仪操作工安全操作规程的监督与管理	06



01

添加章节标题





01

对刀仪操作工安全操作规程的重要性



保障人身安全

遵守操作规程，避免操作失误导致的人身伤害

正确使用防护设备，如防护眼镜、手套等

定期检查设备，确保设备安全运行

遵守安全操作规程，避免因操作不当导致的设备损坏和人身伤害

确保设备安全

操作规程是确保设备安全的重要依据

遵守操作规程可以避免设备故障和人身伤害

操作规程可以提高设备的使用寿命和生产效率

操作规程可以降低生产成本和维护费用

提高工作效率

安全操作规程可以减少操作失误，提高工作效率

遵守安全操作规程可以避免设备损坏，提高设备利用率

遵守安全操作规程可以减少安全事故，提高生产效率

遵守安全操作规程可以减少人员伤亡，提高人员利用率





01

对刀仪操作工安全操作规程的基本要求



遵守安全规定

添加标题

操作前必须穿戴好防护用品，如安全帽、防护眼镜等

添加标题

操作过程中不得擅自离开工作岗位，不得与他人交谈或做其他无关事情

添加标题

操作过程中不得使用手机、听音乐等干扰设备

添加标题

操作过程中不得随意调整设备参数，必须按照操作规程进行


添加标题

操作过程中如发现异常情况，应立即停止操作，并报告上级领导进行处理

添加标题

操作结束后，应关闭设备电源，整理好工作现场，确保安全无隐患。

熟悉设备性能





熟悉对刀仪的结
构和工作原理

掌握对刀仪的操
作方法和步骤

了解对刀仪的安
全防护措施

熟悉对刀仪的维
护和保养方法



掌握操作步骤

熟悉对刀仪的
操作流程和注
意事项

掌握对刀仪的
维护和保养方
法

遵守操作规程，
确保操作安全

定期进行安全
检查，确保设
备正常运行

了解应急处理方法

熟悉对刀仪的操作流程和注意事项

掌握对刀仪的紧急停止按钮位置和使用方法

熟悉对刀仪的报警信号和故障排除方法

掌握对刀仪的维护保养方法和注意事项

熟悉对刀仪的安全防护措施和应急处理方法





01

对刀仪操作工安全操作规程的具体内容



开机前的准备工作

检查对刀仪电源是否正常，确保电压稳定

检查对刀仪各部件是否完好，有无损坏或松动

检查对刀仪工作环境是否安全，有无易燃易爆物品

检查对刀仪操作手册是否齐全，确保操作正确无误

检查对刀仪防护措施是否到位，确保操作安全



操作过程中的注意事项

添加
标题

操作前，必须穿戴好
防护装备，如安全帽、
防护眼镜等

添加
标题

操作过程中，必须严
格按照操作规程进行，
不得擅自改变操作步
骤

添加
标题

操作过程中，必须保
持注意力集中，不得
分心、聊天、玩手机
等

添加
标题

操作过程中，必须注
意观察设备运行情况，
发现异常及时停止操
作并报告

添加
标题

操作结束后，必须及
时关闭设备电源，并
做好设备维护和保养
工作

异常情况的处理

操作失误：立即停止操作，
报告上级，并按照操作规程
重新操作

刀具损坏：立即停止操作，
更换新刀具，并报告上级

安全防护设备损坏：立即停
止操作，报告上级，等待维
修人员处理

设备故障：立即停止操作，
报告上级，等待维修人员处
理

紧急情况：立即停止操作，
报告上级，并按照应急预案
进行处理



以上内容仅为本文档的试下载部分，为可阅读页数的一半内容。如要下载或阅读全文，请访问：
<https://d.book118.com/465011001330012004>