

创工安全操作规程 培训

汇报人：

目录

01

添加目录项标题

02

创工安全操作规程的重要性

03

创工安全操作规程的基本内容

04

创工安全操作规程的培训方法

05

创工安全操作规程的常见问题及预防措施

06

创工安全操作规程的培训效果评估



01

添加章节标题



02

刨工安全操作规程 的重要性

保障工人生命安全

规程的执行能够确保工人在操作刨床时避免受伤，保障其身体健康。

正确的操作方法可以减少机械故障，从而避免意外事故的发生。

严格遵守刨工安全操作规程，可以有效减少工作场所的安全事故。

刨工安全操作规程的培训能够提高工人的安全意识，使其更加珍惜生命。



提高生产效率

添加
标题

遵守安全操作规程可以减少事故和故障，避免生产中断和延误。

添加
标题

正确的操作可以减少设备的磨损和损坏，延长设备使用寿命。

添加
标题

规范的操作流程可以提高员工的操作熟练度和准确性，减少错误和不良品率。

添加
标题

安全生产可以提高员工的工作积极性和满意度，增强团队合作精神，从而提高生产效率。

遵守法律法规

遵守法律法规是企业和社会责任的基本要求。

01

创工安全操作规程的制定和执行必须符合国家法律法规。

02

遵守法律法规有助于保障员工的人身安全和健康。

03

违反法律法规可能导致严重的法律后果，影响企业的声誉和经济效益。

04

遵守法律法规有助于维护社会稳定和公共安全。

05

企业应加强对员工的法律法规培训，提高员工的法律意识和遵法意识。

06

促进企业可持续发展

提高生产效率：安全操作规程能减少事故，保障生产连续性和稳定性。

01

保障员工安全：减少工伤事故，保障员工人身安全，提高员工满意度和忠诚度。

02

提升企业形象：遵守安全规程，展示企业责任担当，增强社会信任度和竞争力。

03

遵循法律法规：符合国家和地方安全法规要求，避免法律风险和罚款。

04

促进技术创新：推动安全技术和设备的更新升级，提高生产效率和产品质量。

05



03

刨工安全操作规程 的基本内容

操作前的准备工作

检查设备：确保刨床设备完好无损，安全防护装置齐全有效。

穿戴防护用品：操作人员应穿戴符合规定的防护服、安全鞋、防护眼镜等。

熟悉图纸和工艺要求：了解加工件的形状、尺寸、精度要求及加工顺序。

准备工具：根据加工需要，准备合适的刀具、夹具、量具等。

检查工件：检查工件是否符合加工要求，有无裂纹、毛刺等缺陷。

调整设备：根据工件尺寸和加工要求，调整刨床的工作台、刀具、进给量等参数。

操作过程中的安全要求

项标题

操作前检查：确保设备完好无损，安全防护装置齐全有效。

项标题

穿戴防护用品：操作人员应穿戴符合规定的防护服、防护眼镜、手套等。

项标题

禁止吸烟和明火：工作区域内严禁吸烟和使用明火，防止火灾和爆炸。

项标题


遵守操作规程：按照规定的操作步骤进行，不得随意更改或省略安全步骤。

项标题

注意安全距离：在操作过程中，应保持与设备、工件等的安全距离，防止意外伤害。

项标题

及时处理异常情况：发现设备故障、工件异常等情况应及时停机检查，并采取相应措施。



操作结束后的收尾工作

项标题

清理工作区域：确保工作区域内无杂物、工具等，保持整洁。

项标题

检查设备状态：检查刨床设备是否完好无损，如有异常及时报告维修。

项标题


关闭电源：操作结束后，务必关闭刨床电源，确保设备安全。

项标题

记录操作情况：记录本次操作的时间、内容、发现的问题等，为后续工作提供参考。

项标题

整理工具：将使用的工具整理归位，确保工具齐全、有序。



应急处理措施

对事故现场进行清理，消除安全隐患，防止类似事故再次发生。

对受伤人员进行急救处理，如止血、包扎等，并及时送往医院。

对事故原因进行调查分析，总结经验教训，完善安全操作规程。

立即切断电源，关闭设备，确保现场安全。

定期组织应急演练，提高员工应对突发事件的能力和水平。





04

创工安全操作规程 的培训方法

理论教学

项标题

理论教学的重要性：
确保员工掌握安全
操作规程的理论知
识，提高安全意识。

项标题


理论教学的内容：
包括刨工安全操作
规程的基本概念、
原理、安全要求等。

项标题

理论教学的方法：
采用讲解、演示、
案例分析等多种教
学方法，使员工深
入理解安全操作规
程。

项标题

理论教学的效果评
估：通过考试、问
答等方式检验员工
对理论知识的掌握
程度，确保培训效
果。



实地演示

项标题

实地演示：通过现场操作展示刨工安全操作规程，加深员工对安全操作的理解。

项标题

演示内容：包括设备检查、安全防护措施、操作流程等关键步骤。

项标题


演示效果：通过实地演示，员工能够更直观地了解安全操作规程的重要性，提高安全意识。

项标题

演示注意事项：确保演示环境安全、设备正常运行，并提醒员工注意安全事项。

项标题

演示后总结：对演示过程进行总结，强调安全操作规程的重要性，并鼓励员工在日常工作中严格遵守。



模拟操作

添加标题

利用模拟设备：使用专门的模拟操作设备进行实践训练，提高员工操作熟练度。

添加标题

视频教学：制作详细的模拟操作视频，供员工随时观看学习。

添加标题

考核评估：对员工的模拟操作进行考核评估，确保掌握安全操作规程。



添加标题

角色扮演：设置模拟场景，让员工扮演不同角色，模拟实际操作过程。

添加标题

互动讨论：组织员工进行模拟操作后的互动讨论，分享经验和教训。

以上内容仅为本文档的试下载部分，为可阅读页数的一半内容。如要下载或阅读全文，请访问：
<https://d.book118.com/466035105150010143>