

皮肤保养的原理和方法

xx年xx月xx日

目录

- 皮肤保养的基本原理
- 皮肤保养的方法
- 不同肤质皮肤的保养方法
- 不同年龄段皮肤的保养方法
- 皮肤保养的常见误区与正确做法
- 现代科技在皮肤保养中的应用

contents

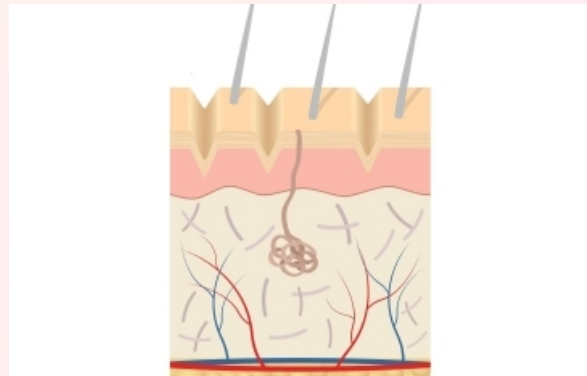
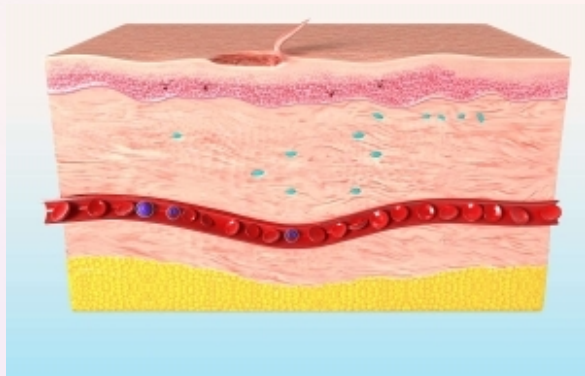
01

皮肤保养的基本原理



皮肤的结构与功能

- 皮肤分为表皮、真皮和皮下组织三部分，各层组织之间相互依存、相互影响。
- 表皮由角质层、透明层、颗粒层和基底层组成，具有保护、调节体温、感觉和排泄等功能。
- 真皮由纤维和基质组成，具有支撑和弹性功能。
- 皮下组织由脂肪和纤维间隔组成，具有保温和缓冲作用。





皮肤的老化过程

1

随着年龄的增长，皮肤的代谢能力逐渐下降，导致皮肤细胞更新速度减慢。

2

皮肤水分和弹性减少，出现皱纹、松弛、下垂等现象。

3

皮肤色素沉着增加，出现老年斑、黑痣等。



●●●● 保养皮肤的意义和原则

- 保养皮肤可以保持皮肤健康，预防皮肤疾病。
- 保养皮肤可以延缓皮肤老化，保持年轻态。
- 保养皮肤可以增强皮肤的免疫力，减少外界刺激对皮肤的损伤。
- 保养皮肤应根据不同年龄段、不同肤质选择合适的护肤品和保养方法。



02

皮肤保养的方法



日常护肤方法

清洁

选用温和的洁面产品，彻底清洁皮肤，去除污垢和多余油脂。

保湿

使用含有适量水分的护肤品，为皮肤提供足够的水分，保持皮肤弹性和滋润度。

防晒

每天出门前做好防晒措施，避免紫外线对皮肤造成伤害。

抗氧化

选用含有抗氧化成分的护肤品，抵抗自由基对皮肤的损害，延缓皮肤老化。



周期性护肤方法



深层清洁

每周进行1-2次深层清洁，使用去角质产品去除老化角质层，促进皮肤新陈代谢。

面膜护理

每周进行2-3次面膜护理，选用适合自己肤质的面膜，补充水分和营养，改善皮肤状况。

按摩

每周进行1-2次面部按摩，促进血液循环，缓解疲劳，提高皮肤吸收能力。

去黑头

针对油性皮肤和混合性皮肤，每周进行1-2次去黑头护理，保持毛孔通畅。

专业护肤方法

果酸换肤

利用果酸制剂深层清洁皮肤，促进新生细胞再生，提亮肤色，改善痘痘和黑头等问题。

激光美容


利用激光能量作用于皮肤表面，去除色斑、痣、纹身等，促进新生细胞再生，改善皮肤问题。

光子嫩肤

通过特定波长的光作用于皮肤表面，促进胶原蛋白再生，淡化细纹和皱纹，使皮肤更加光滑紧致。

水光注射

通过注射水光针剂到皮肤真皮层，为皮肤提供深层滋养和保湿效果，使皮肤更加水润透亮。



03

不同肤质皮肤的保养方法

油性皮肤的保养方法



01

保持清洁

油性皮肤容易产生油脂和污垢，需要选用温和的洁面产品并保持每天早晚清洁。

02

控制油脂分泌

选用含有控油成分的护肤品，如含有维生素B3、薄荷、迷迭香等成分的产品。

03

定期去角质

每周至少去角质一次，去除死皮细胞和油脂堆积，防止毛孔堵塞。



干性皮肤的保养方法



01

温和清洁

选用温和的洁面产品，避免使用含有刺激性成分的皂基洁面乳。

02

保湿滋润

使用含有丰富天然油脂成分的护肤品，如含有甘油、椰油等成分的产品，以锁住水分和养分。

03

防晒措施

干性皮肤对紫外线较为敏感，需做好防晒措施，选用SPF值较高的防晒霜。

以上内容仅为本文档的试下载部分，为可阅读页数的一半内容。如要下载或阅读全文，请访问：
<https://d.book118.com/468063111130006050>