

# 法律法院知识普及PPT模板

适用于工作总结，教育培训，企业文化等PPT幻灯片演讲

请输入您的企业名称

汇报人：xxxx 汇报时间：XX年XX月

# 目录

CONTENTS

1

添加标题内容

单击此处添加文字单击此处添加文字

2

添加标题内容

单击此处添加文字单击此处添加文字

3

添加标题内容

单击此处添加文字单击此处添加文字

4

添加标题内容

单击此处添加文字单击此处添加文字

5

添加标题内容

单击此处添加文字单击此处添加文字

# 第一部分

## 添加标题内容

□ 添加小标题

□ 添加小标题

□ 添加小标题

□ 添加小标题

□ 添加小标题

□ 添加小标题



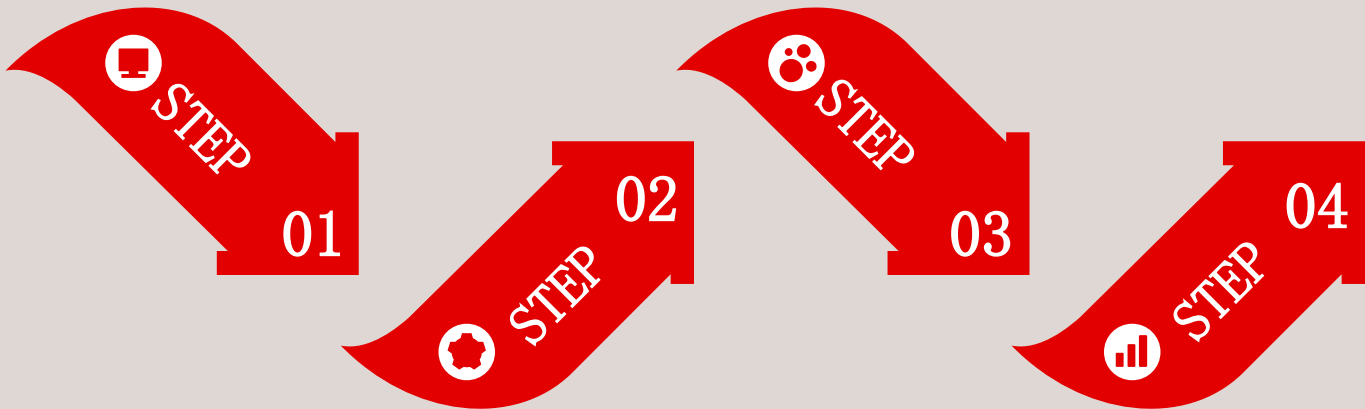
## 添加标题内容

单击此处添加标题

请输入您的内容请输入您的内容  
请输入您的内容请输入您的内容

单击此处添加标题

请输入您的内容请输入您的内容  
请输入您的内容请输入您的内容



单击此处添加标题

请输入您的内容请输入您的内容  
请输入您的内容请输入您的内容

单击此处添加标题

请输入您的内容请输入您的内容  
请输入您的内容请输入您的内容



## 添加标题内容



### 单击此处添加标题

此处添加详细文本描述，建议与标题  
相关并符合整体语言风格



### 单击此处添加标题

此处添加详细文本描述，建议与标题  
相关并符合整体语言风格



### 单击此处添加标题

此处添加详细文本描述，建议与标题  
相关并符合整体语言风格



### 单击此处添加标题

此处添加详细文本描述，建议与标题  
相关并符合整体语言风格



### 单击此处添加标题

此处添加详细文本描述，建议与标题  
相关并符合整体语言风格



### 单击此处添加标题

此处添加详细文本描述，建议与标题  
相关并符合整体语言风格





## 添加标题内容

添加  
标题

**第一阶段**

单击此处添  
加文本，单  
击此处添加  
文本

添加  
标题

**第二阶段**

单击此处添  
加文本，单  
击此处添加  
文本

添加  
标题

**第三阶段**

单击此处添  
加文本，单  
击此处添加  
文本

添加  
标题

**第四阶段**

单击此处添  
加文本，单  
击此处添加  
文本

## 第二部分

### 添加标题内容

□ 添加小标题

□ 添加小标题

□ 添加小标题

□ 添加小标题

□ 添加小标题

□ 添加小标题





## 添加标题内容



单击此处添加标题

请输入您的内容请输入您的内容  
请输入您的内容请输入您的内容



单击此处添加标题

请输入您的内容请输入您的内容  
请输入您的内容请输入您的内容



单击此处添加标题

请输入您的内容请输入您的内容  
请输入您的内容请输入您的内容



单击此处添加标题

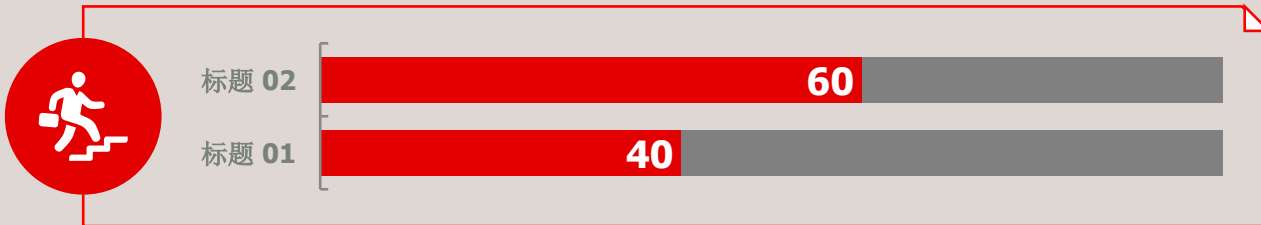
请输入您的内容请输入您的内容  
请输入您的内容请输入您的内容



## 添加标题内容


### 标题文字内容

抓住时下流行颜色和款式设计的感觉



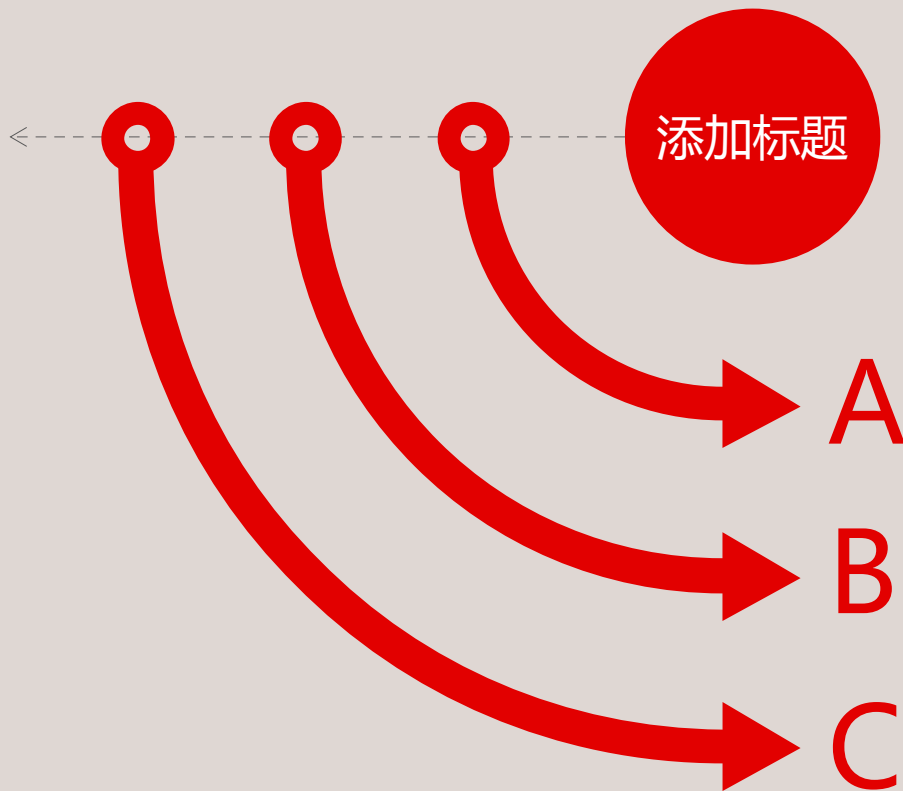
### 标题文字内容

抓住时下流行颜色和款式设计的感觉





## 添加标题内容



添加标题

A

您的内容打在这里，或者通过复制您的文本后，在此框中选择粘贴，并选择只保留文字。您的内容打在这里，或者通过通过复制您的文本。您的内容打在这里，或者通过通过复制您的文本。

B

您的内容打在这里，或者通过复制您的文本后，在此框中选择粘贴，并选择只保留文字。您的内容打在这里，或者通过复制您的文本后，在此框中选择粘贴，并选择只保留文字。

C

您的内容打在这里，或者通过复制您的文本后，在此框中选择粘贴，并选择只保留文字。您的内容打在这里，或者通过通过复制您的文本。



## 添加标题内容



标题

请在此添加标题

请输入您的内容  
请输入您的内容  
请输入您的内容  
请输入您的内容

标题

请在此添加标题

请输入您的内容  
请输入您的内容  
请输入您的内容  
请输入您的内容

标题

请在此添加标题

请输入您的内容  
请输入您的内容  
请输入您的内容  
请输入您的内容

# 第三部分

## 添加标题内容

□ 添加小标题

□ 添加小标题

□ 添加小标题

□ 添加小标题

□ 添加小标题

□ 添加小标题

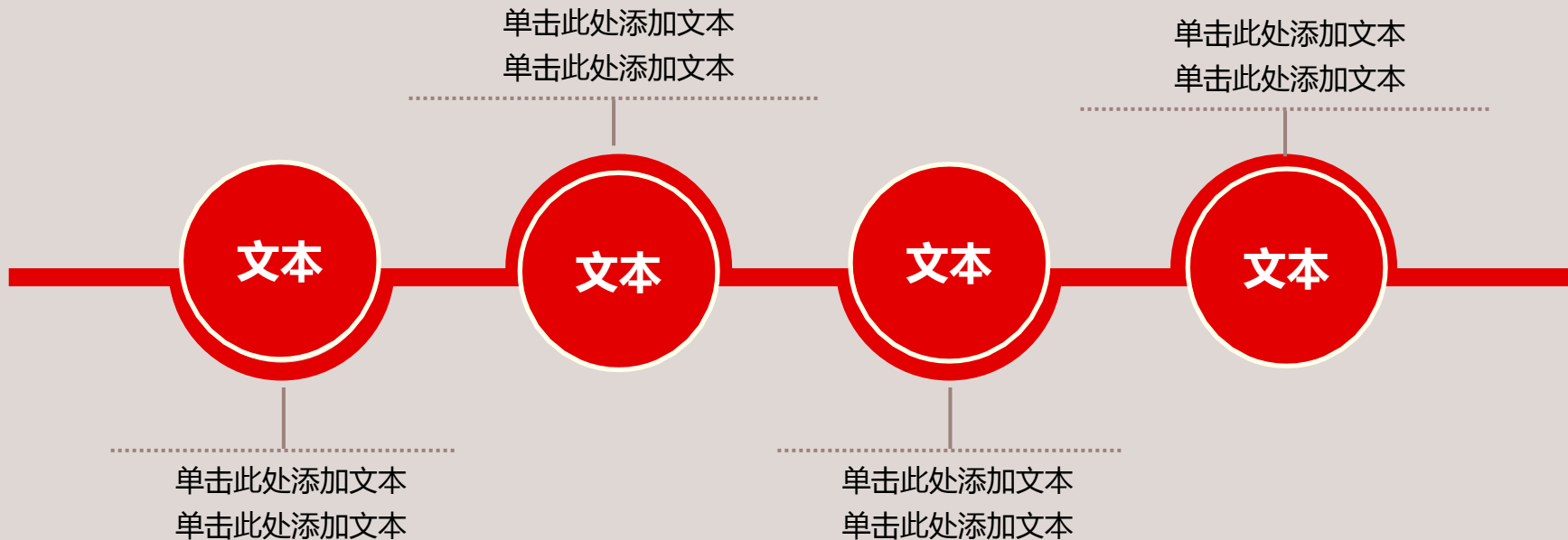


## 添加标题内容



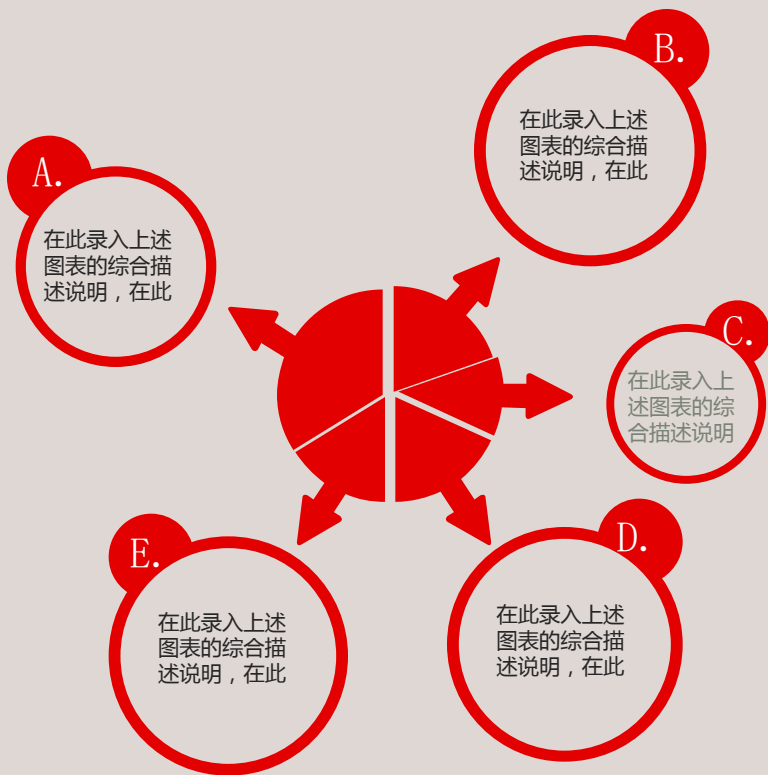


## 添加标题内容





## 添加标题内容



### 标题文字

在此录入上述图表的综合描述说明，在此录入上述图表的综合描述说明，在此录入上述图表的综合描述说明，在此录入

### 标题文字

在此录入上述图表的综合描述说明，在此录入上述图表的综合描述说明，在此录入上述图表的综合描述说明，在此录入





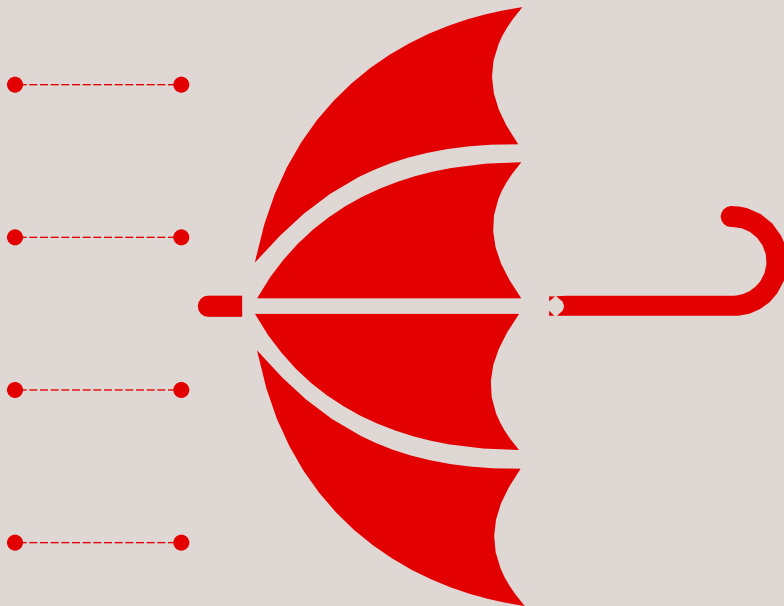
## 添加标题内容

您的内容打在这里，或者通过复制您的文本后，在此框中选择您的内容打在这里，或者通过复制您的文本后，在此框中

您的内容打在这里，或者通过复制您的文本后，在此框中选择您的内容打在这里，或者通过复制您的文本后，在此框中

您的内容打在这里，或者通过复制您的文本后，在此框中选择您的内容打在这里，或者通过复制您的文本后，在此框中

您的内容打在这里，或者通过复制您的文本后，在此框中选择您的内容打在这里，或者通过复制您的文本后，在此框中



# 第四部分

## 添加标题内容

□ 添加小标题

□ 添加小标题

□ 添加小标题

□ 添加小标题

□ 添加小标题

□ 添加小标题



## 添加标题内容

**标题文字**

点击添加文本  
点击添加文本

点击添加文本  
点击添加文本

**标题文字**

点击添加文本  
点击添加文本

点击添加文本  
点击添加文本

**标题文字**

点击添加文本  
点击添加文本

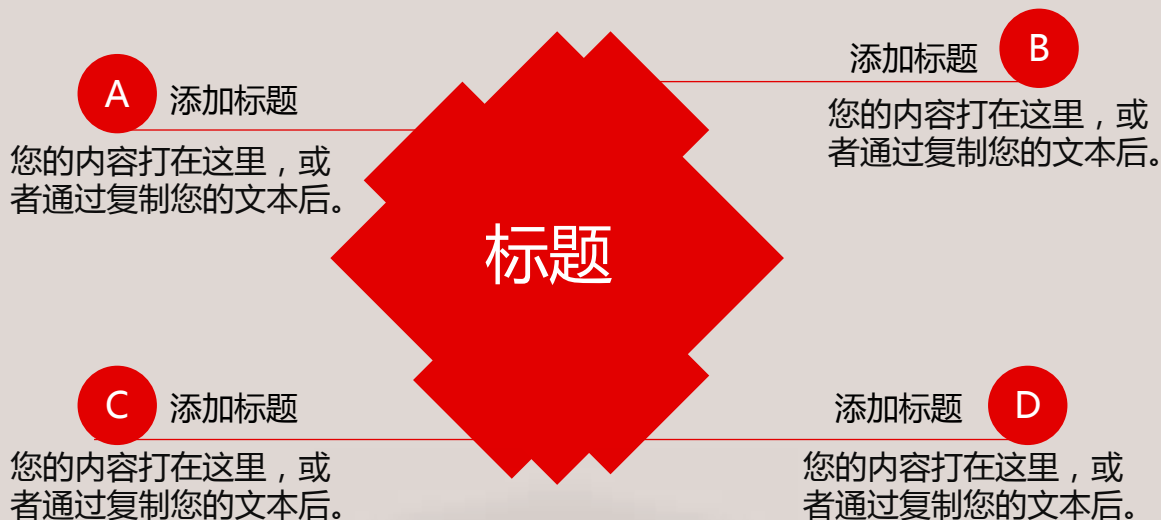
点击添加文本  
点击添加文本

## 标题文字内容

请输入内容请输入文字内容请输入内容请输入文字内容请输入内容请输入文字内容请输入内容请输入文字内容请输入内容  
请输入内容请输入文字内容请输入内容请输入文字内容请输入内容请输入文字内容请输入内容请输入文字内容请输入内容



## 添加标题内容

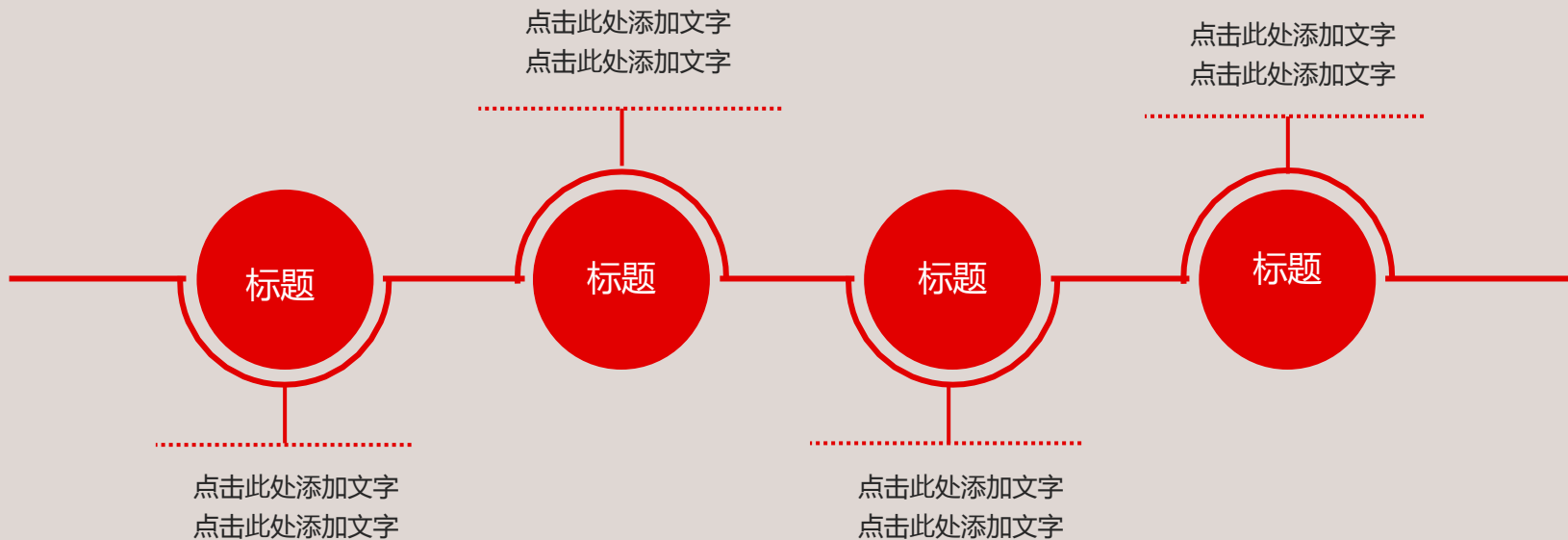


### 点击添加标题

您的内容打在这里，或者通过复制您的文本后，在此框中选择粘贴，并选择只保留文字。您的内容打在这里，或者通过复制您的文本后，在此框中选择粘贴。您的内容打在这里，或者通过复制您的文本后，在此框中选择粘贴。



## 添加标题内容





## 添加标题内容

### 单击添加标题

您的内容打在这里，或者通过复制您的文本后，  
在此框中选择粘贴，并选择只保留文字。

01

02

03

### 单击添加标题

您的内容打在这里，或者通过复制您的文本后，  
在此框中选择粘贴，并选择只保留文字。

### 单击添加标题


您的内容打在这里，或者通过复制您的文本后，  
在此框中选择粘贴，并选择只保留文字。



## 添加标题内容

### 添加标题

此处添加详细文本描述，建议与标题相关并符合整体语言风格



### 添加标题

此处添加详细文本描述，建议与标题相关并符合整体语言风格

此处添加详细文本描述，建议与标题相关并符合整体语言风格，语言描述尽量简洁生动。此处添加详细文本描述，并符合整体语言风格，语言描述尽量简洁生动。

### 添加标题

此处添加详细文本描述，建议与标题相关并符合整体语言风格



**演示完毕，感谢您的聆听**

请输入您的企业名称





# 201X PowerPoint 法律知识讲座PPT

汇报人：xxx 汇报时间：XX年XX月

以上内容仅为本文档的试下载部分，为可阅读页数的一半内容。如要下载或阅读全文，请访问：<https://d.book118.com/475314002334012012>