

# 2022供应室护理课件




| CATALOGUE |

# 目录

- 供应室概述
- 供应室护理操作流程
- 供应室护理技术与管理
- 供应室常见问题与解决方案
- 案例分析

**01**

**供应室概述**



# 供应室定义与功能

## 定义

供应室是医院内负责医疗器械、器具和物品清洗、消毒、灭菌以及存放的部门，是医院感染控制的重要环节。

## 功能

供应室的主要功能是提供合格的灭菌物品，满足临床科室的需求，同时承担着医院内医疗器械的清洗、消毒和灭菌工作，保障医疗安全。





# 供应室的重要性

## 保障医疗安全

供应室提供的无菌物品是医疗活动的基础，其质量直接关系到患者的生命安全和医疗质量。



## 控制医院感染


供应室通过规范化的清洗、消毒和灭菌流程，有效控制医院感染的发生，保护患者和医护人员的健康。




## 提高工作效率

供应室承担着全院医疗器械的清洗、消毒和灭菌工作，其高效的运作能够保障临床科室的正常运转，提高医院整体工作效率。





# 供应室的设施与设备



01

## 清洗设备

包括清洗机、超声波清洗机、手工清洗工具等，用于医疗器械的清洗。



02

## 消毒设备

如高压蒸汽灭菌器、环氧乙烷灭菌器等，用于医疗器械的消毒和灭菌。



03

## 储存设备

如灭菌物品存放架、灭菌物品追溯系统等，用于灭菌物品的储存和追溯管理。




04

## 其他辅助设备

如空气净化设备、通风设备等，用于改善供应室的工作环境。

**02**

**供应室护理操作  
流程**



# 清洗流程



## 清洗前的准备

确保清洗场所的清洁，  
准备所需的清洗工具和  
化学药品。



## 分类处理

根据器械和物品的材质、  
用途等进行分类，以便  
进行针对性的清洗。



## 手工清洗


对于难以清洗的部位或  
器械，采用手工清洗的  
方式进行彻底清洁。



## 机械清洗

利用清洗机进行高效、  
彻底的清洗，提高清洗  
效率。

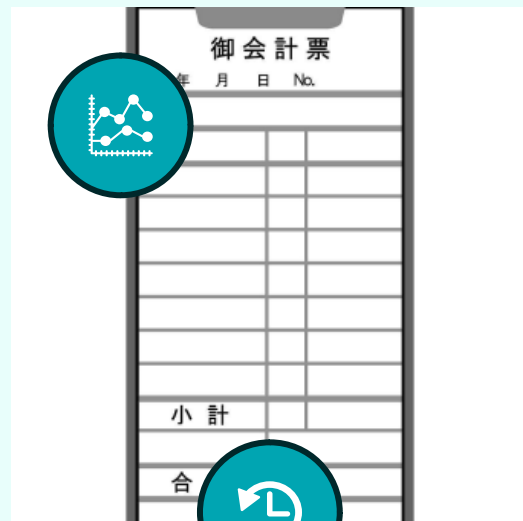




# 检查流程

## 检查器械完整性

确认器械是否完整，有无破损或缺失的部件。



## 检查清洁度

通过肉眼观察和手感触的方式，检查器械是否清洁干净。




## 检查功能

对器械的功能进行测试，确保其正常运作。

## 记录与标识

对检查情况进行记录，并对合格的器械进行标识。



# 包装流程

## 包装前的准备

选择合适的包装材料，确保其清洁、干燥、无破损。



## 组装与配置

根据需要将器械和物品组装在一起，并进行合理的配置。



## 密封包装


采用适当的密封方式对包装进行密封，确保其严密性。



## 标识与记录

对包装进行标识，记录相关信息，以便追溯。





# 灭菌流程



## 灭菌前的准备

确认灭菌设备正常工作，准备所需的灭菌介质。

## 装载与摆放

将包装好的物品按照规定的方式装入灭菌器中摆放整齐。

## 灭菌过程控制

根据需要设置灭菌参数，如温度、压力、时间等，并监控灭菌过程。

## 灭菌效果检测

通过物理或化学方法检测灭菌效果，确保灭菌合格。



# 发放流程

01



## 发放前的准备



确认发放物品的清洁度和灭菌状态。

02



## 分发与记录



将物品分发给需要的科室或个人，并做好相关记录。

03



## 跟踪与反馈



对发放的物品进行跟踪，及时处理反馈意见，持续改进供应室护理工作。

**03**

**供应室护理技术  
与管理**



以上内容仅为本文档的试下载部分，为可阅读页数的一半内容。如要下载或阅读全文，请访问：<https://d.book118.com/477004014122006046>