

火灾应急处理训练

汇报人：魏老师

2024年X月

目录

- 第1章 火灾应急处理训练简介
- 第2章 灭火器材的使用
- 第3章 火灾疏散逃生演练
- 第4章 火灾报警及应急通讯
- 第5章 现场火灾扑救及救援
- 第6章 火灾应急处理训练总结

• 01

第1章 火灾应急处理训练简介

火灾应急处理训练概述



火灾应急处理训练是针对火灾事故进行的专门应急演练，旨在提高人员对火灾应急处理的认识和应对能力。在这个训练中，员工将学习如何正确使用灭火器材、进行疏散逃生演练、快速报警并与现场扑救救援。

◆ 火灾应急处理训练意义

减少火灾事
故损失

提供有效手段

提高组织整
体灾害应对
能力


保障员工生命财
产安全

预防火灾事
故发生

通过有效措施

增强员工安
全意识

和应急处置能力



◆ 火灾应急处理训练目标

完善应急预案


有效减少火灾损失

提升人员应急处置能力

提高执行力

保障人员生命财产安全

应对各种复杂情况



火灾应急处理训练内容



火灾应急处理训练内容包括灭火器材的使用、疏散逃生演练、火灾报警及应急通讯、现场火灾扑救及救援等内容。通过训练，人员将掌握紧急情况下的正确应对手段，提高火灾应急处理的效率和准确性。

◆ 火灾应急处理训练意义

有效手段

提供灭火器材
实战演练火灾情况

安全意识

增强员工危机意识
培养自救自护能力

整体应对能力

统一应急预案
快速协调救援措施

灾害应对

提前预防火灾隐患
做好灾害风险评估

◆ 火灾应急处理训练目标

完善应急预案


有效减少火灾损失

提升人员应急处置能力

提高执行力

保障人员生命财产安全

应对各种复杂情况



第2章 灭火器材的使用

灭火器分类

01 干粉灭火器

用途广泛

02 CO₂灭火器

适用于电器灭火

03 泡沫灭火器

适用于油类火灾



◆ 灭火器使用原则

P-Pull (拔
销)

第一步

S-
Squeeze
(挤压)


坚定操作

S-Sweep
(扫射)

全面覆盖

A-Aim (瞄
准)

精确定位



◆ 灭火器使用注意事项

注意安全距离

保持远离火源
避免受伤

保持冷静

不慌张操作
提高效率

注意喷嘴方向

对准火源
确保灭火效果

避免燃料溅射

操作平稳
防止二次火灾

灭火器维护保养

定期检查灭火器有效性，保持灭火器干燥，避免灭火器受损，确保在紧急情况下能够正常使用灭火器。维护保养是灭火器长期有效性的重要保障。



◆ 灭火器维护保养

定期检查灭
火器有效性


至少每季度检查
一次

避免灭火器
受损

避免碰撞损坏

保持灭火器
干燥

避免内部腐蚀



第3章 火灾疏散逃生演练

制定疏散逃生计划

为了应对火灾情况，必须制定详细的疏散逃生计划。这包括制定疏散逃生路线图以及安排定期演练，确保所有员工熟悉应对步骤。



◆ 疏散逃生演练要点

沉着冷静

保持冷静有助于
有效疏散

保持队伍整
齐

确保有序疏散避
免混乱

注意弱势群
体安全

关注老人、小孩
等特殊群体

避免使用电
梯

电梯在火灾情况
下易发生故障



疏散逃生演练注意事项

01 安全出口标识要清晰
确保员工迅速找到安全出口

02 遇到火灾烟雾低处躲避
保持低姿势呼吸清新空气

03 不宜回头
避免因恐慌导致混乱



以上内容仅为本文档的试下载部分，为可阅读页数的一半内容。如要下载或阅读全文，请访问：
<https://d.book118.com/478044022125006051>