

设计医院设计方案

汇报人：<XXX>

2024-01-12

目录

- **项目背景与目标**
- **医院需求分析**
- **医院布局与规划**
- **医疗流程设计**
- **室内环境设计**
- **医院标识系统设计**
- **设计总结与展望**

01

项目背景与目标



01

当前医疗资源分布不均

由于地理、经济和社会等多方面因素，医疗资源在城市和农村地区分布不均，导致部分地区医疗设施不足，无法满足当地居民的基本医疗需求。

02

医疗技术更新换代

随着医学技术的不断进步，医疗设施需要不断更新和升级，以适应新的诊疗技术和治疗手段。

03

提升医疗服务质量

医院设计方案旨在提升医疗服务质量，为患者提供更加舒适、安全和高效率的诊疗环境。



设计目标



01

优化医疗流程


通过合理的布局和流程设计，提高医院运作效率，缩短患者诊疗时间，提升患者满意度。



02

提升医疗设施水平

引入先进的医疗设备和先进技术，提升医院的诊疗能力和服务水平。



03

营造舒适环境

注重医院室内外环境的营造，为患者提供舒适、温馨的诊疗环境，缓解患者紧张情绪。



04

保障患者安全

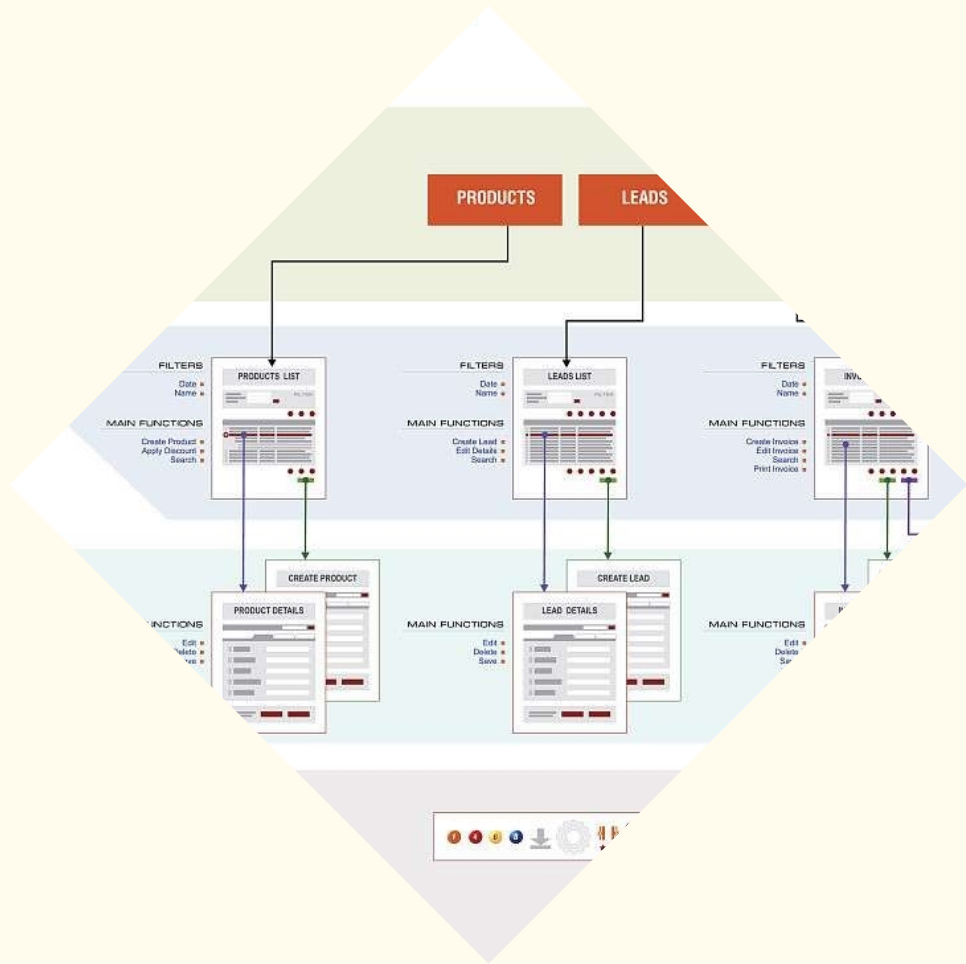
强化医院的安全管理措施，确保患者的诊疗安全和隐私保护。

02

医院需求分析



医疗功能需求



诊断与治疗区域

根据医院规模和业务需求，合理规划诊断室、手术室、治疗室等医疗功能区域，确保医疗流程顺畅。

病房配置

根据病患类型和病情，合理配置不同规格和设施的病房，满足患者康复和治疗的需求。

实验室与检查设备

根据医院专业需求，配置相应的实验室和检查设备，提高诊疗效率和精度。



患者体验需求

01



便捷的导医服务



设立导医台，提供清晰的导医服务，帮助患者快速找到所需科室和医生。

02



舒适的候诊环境



提供宽敞、舒适的候诊区域，配备必要的座椅、空调、电视等设施，提高患者就诊体验。

03



良好的隐私保护



在诊疗过程中，注重保护患者隐私，采取相应的措施如独立诊室、窗帘等。



员工工作需求



合理的科室布局

根据员工工作流程和特点，合理规划科室布局，提高工作效率。



完善的办公设施

为员工提供舒适的办公环境，配备必要的办公家具、电脑、网络等设施。



良好的休息与培训

为员工提供休息区、更衣室等设施，以及培训和进修机会，促进员工专业成长。

03

医院布局与规划



总体布局规划

平面规划

根据医院的功能需求，合理划分医疗区、行政办公区、后勤保障区等区域，确保各区域之间联系便捷、互不干扰。



交通流线规划

合理规划医疗设备、药品、患者、员工等不同交通流线，避免交叉感染和交通拥堵。



竖向规划

根据医院各功能区的使用频率和特性，合理安排各楼层的功能，将使用频率高的科室安排在较低楼层，便于患者就诊。

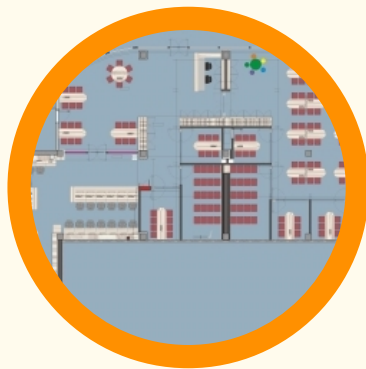
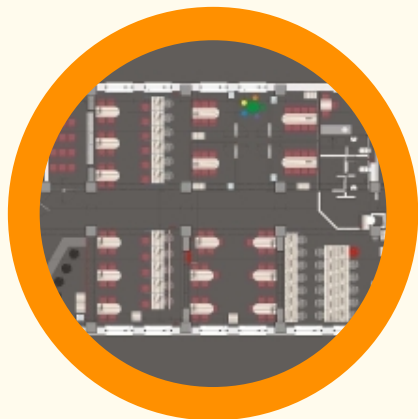




医疗科室布局

分科布局

根据医院的专业特色和患者需求，合理划分各医疗科室，确保科室之间的协作和资源共享。



诊疗流程

优化诊疗流程，减少患者就诊时间和重复检查，提高诊疗效率。



特殊科室布局

针对特殊科室，如手术室、ICU等，应设置独立的区域，并配备相应的设备和人员。



公共区域布局

● 候诊区

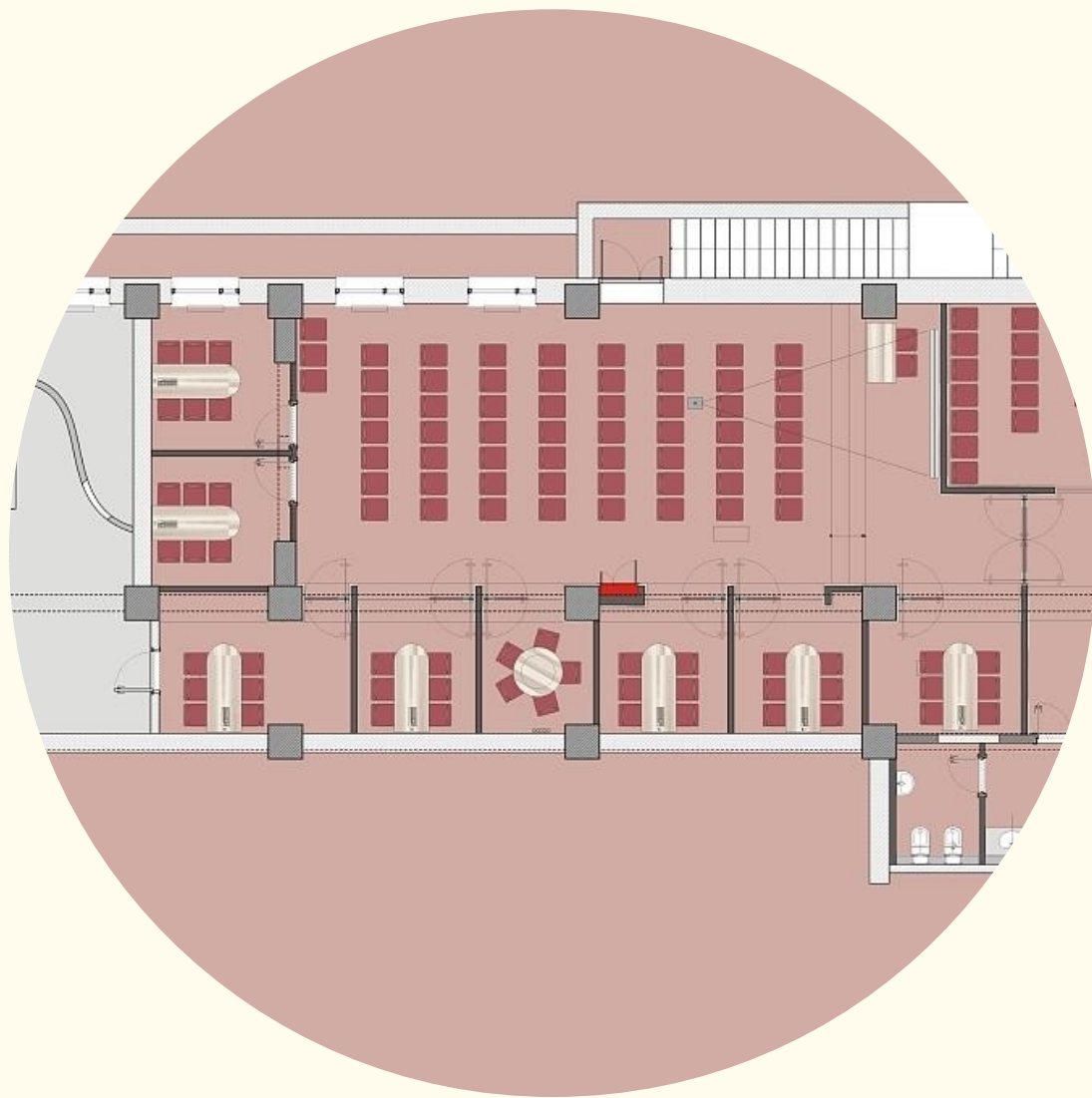
设置宽敞明亮的候诊区，提供舒适的座椅和必要的医疗宣传资料。

● 休息区

为患者和家属提供安静的休息场所，配备必要的设施，如咖啡厅、商店等。

● 绿化景观

在医院各区域设置绿化景观，营造宜人的医疗环境，缓解患者和员工的紧张情绪。



04

医疗流程设计

以上内容仅为本文档的试下载部分，为可阅读页数的一半内容。如要下载或阅读全文，请访问：
<https://d.book118.com/485114214330011204>