



疫情防控培训方向规划

制作人：魏老师

制作时间：2024年3月



目录

- 第1章 疫情防控培训概述
- 第2章 疫情传播途径及防护知识
- 第3章 突发疫情应急处理流程
- 第4章 员工个人防护培训
- 第5章 集体防控措施的推行
- 第6章 疫情防控培训总结




• 01

第一章 疫情防控培训概述



疫情防控培训的重要性



提高员工认识

疫情防控培训能帮助员工了解病毒传播途径和防护知识
增强对疫情防控的重视和自我保护意识

应对能力提升

培训有助于提高员工疫情应对能力，有效减少传染风险
降低疫情对企业生产经营带来的负面影响



疫情防控培训的目的

疫情防控培训的目的包括了解各类病毒的传播途径和防护知识，学习应急处置流程和控制传染的技巧，帮助员工迅速有效应对各类突发疫情情况，保障员工健康和企业生产安全。

疫情防控培训的内容



基本知识普及

掌握疫情基本概念和传播路径

应急处理

学习突发疫情的应急处理措施

集体防控措施

参与集体防控措施的实施和贯彻

个人防护装备

正确佩戴口罩、手套等防护用品



疫情防控培训的方式

01 线上视频培训

灵活便捷，可随时随地进行学习

02 线下专业指导

现场教学，互动性强

03 实践演练

模拟真实疫情场景，提升应急能力



结语

疫情防控培训是企业应对突发疫情的重要保障措施，通过系统全面的培训，可以提高员工的应急反应能力和自我保护意识，有效减少疫情传播风险，保障员工健康和企业的生产安全。



• 02

第2章 疫情传播途径及防护知识





病毒传播途径

病毒传播途径包括空气传播、飞沫传播、接触传播、水源传播等。在人群密集或封闭环境中，病毒易通过这些途径传播。

有效防护措施



戴口罩

使用口罩有效隔离飞沫传播的
病毒

保持社交距离

避免近距离接触他人，减少
病毒传播风险

避免聚集

减少人群聚集，降低病毒传
播风险

勤洗手

经常使用肥皂或免洗手消毒液
保持手部清洁

室内环境防控



通风换气

定时开窗通风
使用空气净化设备

定期消毒

经常消毒常接触物品表面
注意卫生间及厨房消毒

控制人员密度

避免人员聚集
分散上班/上课时间

分餐制度

避免共用餐具
实行分餐制度

室外活动防护



01 减少接触

避免触摸公共物品表面

02 避免密集场所

尽量避免到人群密集的地方


03 保持个人卫生

勤洗手、勿触摸口鼻眼



• 03

第三章 突发疫情应急处理流程





突发疫情响应等级

突发疫情响应等级分为红色预警、橙色预警、黄色预警和蓝色预警。不同等级对应不同的应急处理措施和警示程度。

突发疫情应急预案



制定应急预案

建立明确的应急处理流程

联防联控

多方联合应对疫情蔓延


救治隔离

确保患者得到及时治疗

启动应急响应

及时采取紧急措施

应急物资准备



01

防护用品备足

口罩、手套、防护服等

02

应急药品储备


常用药品和急救药品

03

人员疏散设施

设置疏散通道和避难点

应急演练和评估



定期组织演练

模拟突发疫情场景
检验应急应对能力

做好演练记录

记录演练过程中发现的问题
及时总结改进措施

发现问题及时改进

分析演练中的不足
持续优化应急预案

对演练进行评估

评估演练效果
提高应急处理效率



总结

突发疫情应急处理流程是重要的防控措施，只有经过科学规划和有效演练，才能在关键时刻做出正确决策，保障人民生命安全。

以上内容仅为本文档的试下载部分，为可阅读页数的一半内容。如要下载或阅读全文，请访问：
<https://d.book118.com/486045105124010112>