

腰椎滑脱护理查房

RIGOROUS AND ACCURATE

汇报人：xxx

20xx-03-19



目录

CONTENTS

- 腰椎滑脱基本概念与病因
- 患者评估与护理计划制定
- 疼痛管理及舒适度提升策略
- 并发症预防与处理措施
- 康复训练指导及效果评价
- 心理护理与生活质量提升

01

腰椎滑脱基本概念与 病因



腰椎滑脱定义及分类

腰椎滑脱是指腰椎椎体间部分或全部滑移的一种疾病。

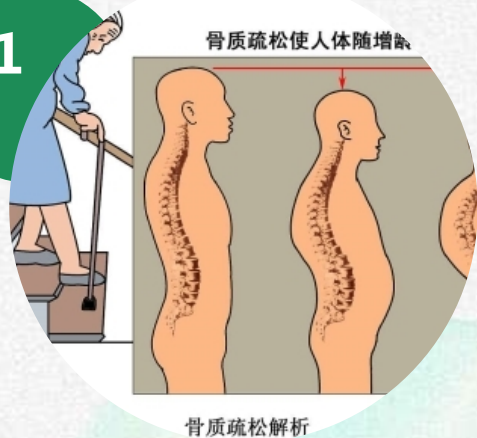
根据滑脱程度不同，腰椎滑脱可分为 I 度、II 度、III 度、IV 度四个等级。





发病原因及危险因素

01

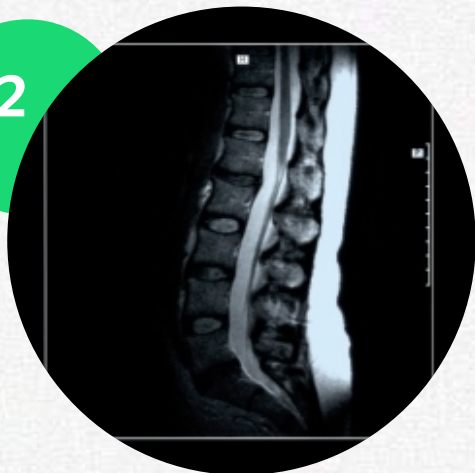


先天性发育不良



如腰椎峡部裂等先天性缺陷可导致腰椎滑脱。

02



创伤



如急性外伤导致腰椎骨折或脱位，也可引起腰椎滑脱。

03



劳损



长期慢性劳损或过度使用腰部肌肉，导致腰椎稳定性下降，进而发生滑脱。



预防措施及重要性



预防措施

加强腰部肌肉锻炼，保持正确姿势，避免长时间弯腰或过度使用腰部肌肉，控制体重等。

重要性

预防腰椎滑脱可以降低疾病发生率，减轻患者痛苦，提高生活质量。同时，对于已经发生腰椎滑脱的患者，早期预防和治疗也可以避免病情进一步恶化。

02

患者评估与护理计划 制定



患者全面评估内容

病史采集

详细了解患者的腰椎滑脱病史、症状表现、既往治疗及效果等。



体格检查

观察患者的腰椎姿势、活动范围、有无畸形、压痛和叩痛等。

神经功能评估

检查患者双下肢感觉、运动及反射情况，判断有无神经损伤。



疼痛评估

采用疼痛评分量表评估患者的疼痛程度、性质、频率等。

护理目标设定和优先级划分

缓解疼痛

采取药物治疗、物理治疗等措施，帮助患者减轻疼痛。



改善功能

通过康复训练和指导，提高患者的腰椎功能和日常生活能力。




预防并发症

加强护理观察，及时发现并处理可能出现的并发症。



促进康复

综合运用各种康复手段，促进患者全面康复。





个性化护理计划制定过程



根据评估结果确定护理问题

如疼痛管理、功能锻炼、心理支持等。

制定针对性护理措施

如药物治疗方案、物理治疗计划、康复训练计划等。

设定护理目标和预期效果

明确各项护理措施的目标和预期效果。

定期评估和调整护理计划

根据患者的病情变化及时调整护理计划。



家属沟通与教育工作



向家属介绍腰椎滑脱的基本知识

包括发病原因、治疗方法、预后等。

说明患者的护理需求和注意事项

如卧床休息、避免过度活动等。

指导家属参与患者的康复过程

如协助患者进行功能锻炼、提供心理支持等。

定期与家属沟通患者的病情和康复进展

及时解答家属的疑问和关注。

03

疼痛管理及舒适度提升策略



疼痛评估工具选择与应用

数字评分法 (NRS)

使用0-10的数字表示疼痛程度，让患者选择符合自身疼痛的数字。

视觉模拟评分法 (VAS)

使用一条10cm长的线段，两端分别表示“无痛”和“剧痛”，让患者在线段上标出自身疼痛程度。

面部表情疼痛评分量表

使用一系列面部表情图片表示不同程度的疼痛，让患者选择与自身疼痛相符的图片。

疼痛日记

记录患者每天的疼痛程度、疼痛部位、持续时间等信息，以便医护人员全面了解患者疼痛情况。





药物镇痛方案制定和调整

阿片类药物

如吗啡、芬太尼等，适用于中重度疼痛患者，但需注意呼吸抑制、恶心呕吐等副作用。

非甾体抗炎药 (NSAIDs)

如布洛芬、双氯芬酸钠等，适用于轻度疼痛患者，具有抗炎、镇痛作用。



非阿片类中枢性镇痛药

如曲马多、羟考酮等，适用于轻中度疼痛患者，具有镇痛和镇静作用。

药物剂量调整

根据患者疼痛程度、药物副作用等情况，适时调整药物剂量和用药间隔。



非药物镇痛方法介绍



物理治疗

如热敷、冷敷、电疗等，可缓解疼痛和肌肉紧张。



按摩疗法

通过按摩腰部肌肉和穴位，促进血液循环和肌肉松弛，缓解疼痛。



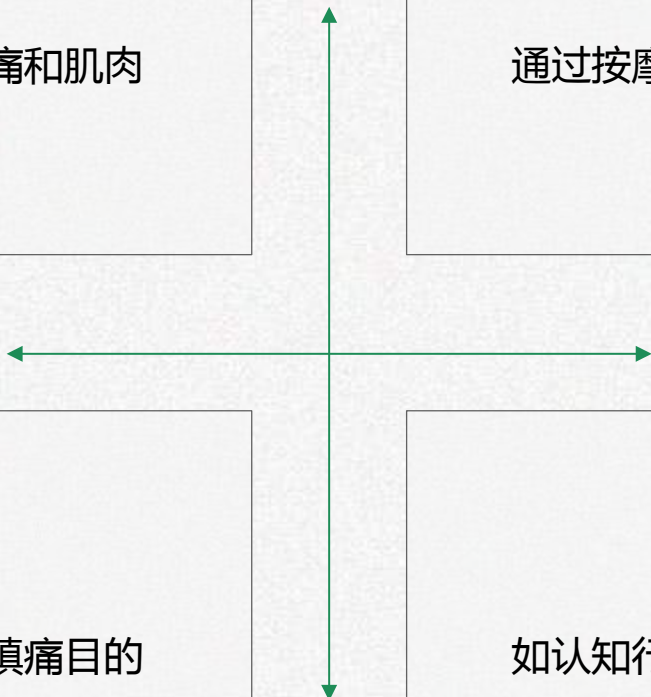
针灸疗法

通过刺激穴位调节身体机能，达到镇痛目的。



心理疗法

如认知行为疗法、冥想等，可帮助患者减轻疼痛焦虑和抑郁情绪。



以上内容仅为本文档的试下载部分，为可阅读页数的一半内容。如要下载或阅读全文，请访问：
<https://d.book118.com/488115125106007010>