
IE浏览器的使用及搜索引擎

讨 论：接入因特网后，还需要装上什么软件，才能浏览网上信息？

接入因特网后，还需要装上浏览软件，才能浏览网上信息，这种浏览软件称为**浏览器**。

小调查：你用过哪些浏览器？

浏览器的种类有很多：

- ①IE浏览器
- ②360平安浏览器
- ③Firefox〔火狐〕浏览器
- ④谷歌浏览器

另外还有网景公司的Netscape等。

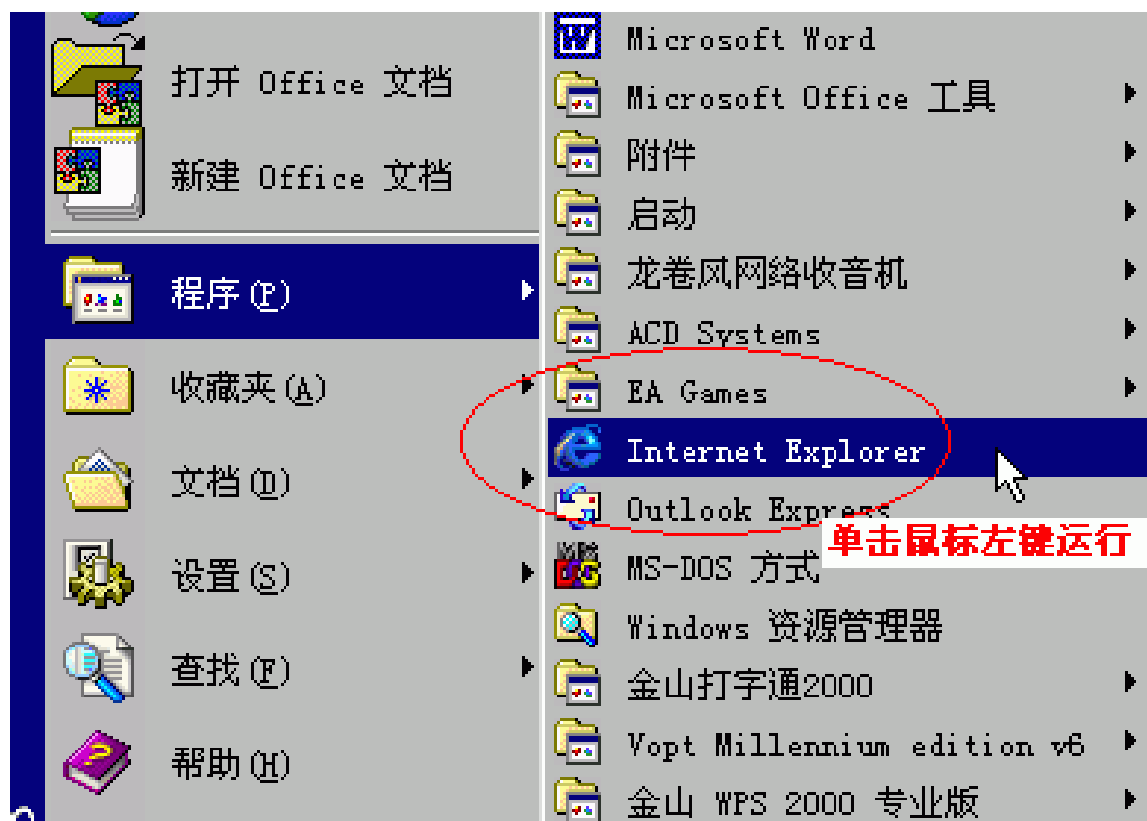
二、IE浏览器的简介

- Internet Explorer 浏览器（简称IE 浏览器）
 - 使用IE6.0 浏览器，用户可以将计算机连接到Internet，从Web 效劳器上搜索需要的信息、浏览Web 网页、收发电子邮件、上传网页等。
-

你知道如何启动IE浏览器？

启动IE浏览器的方法有三种：





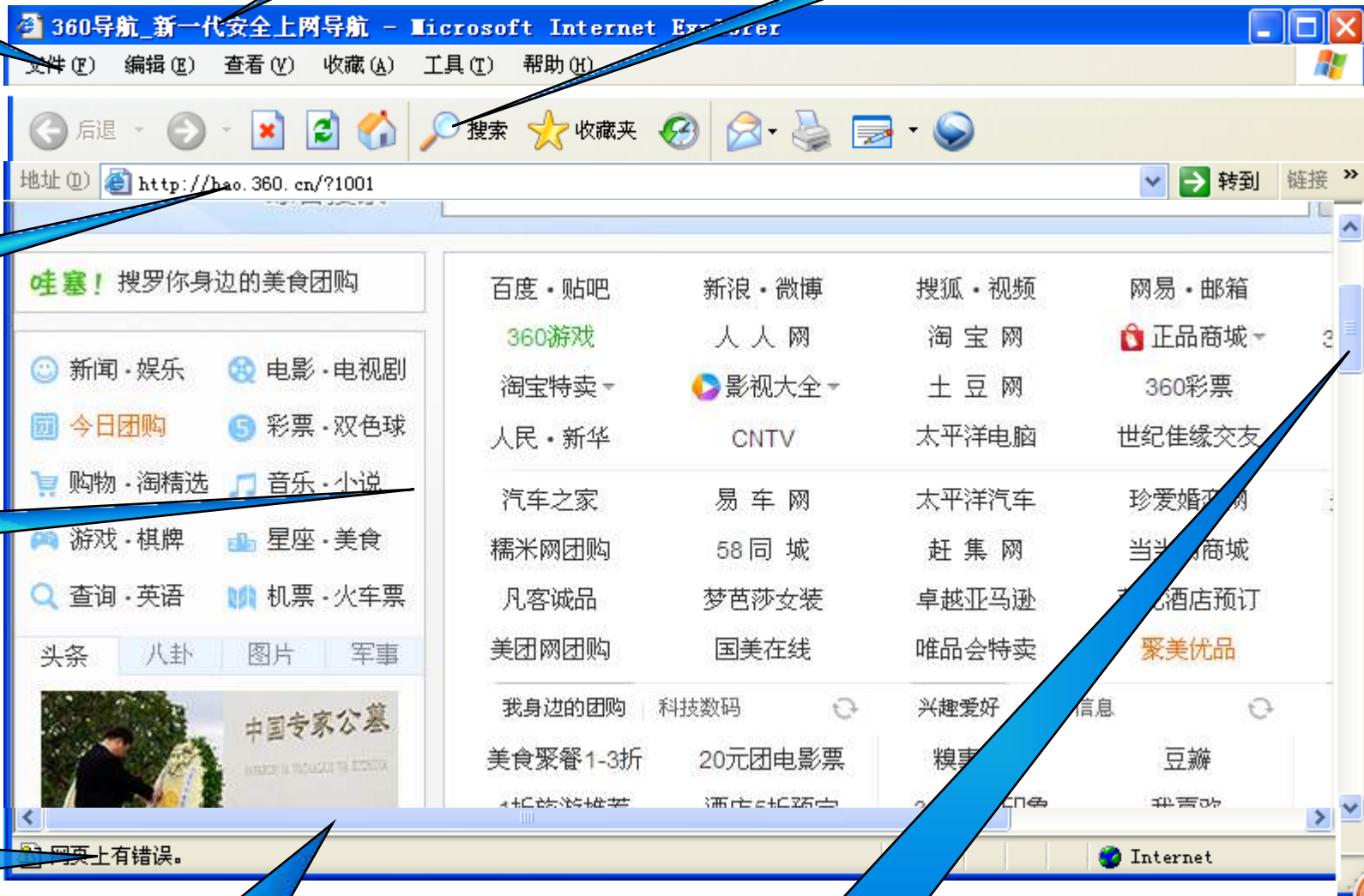
说一说：IE浏览器的窗口每个局部的名称

- 1、标题栏：显示浏览器当前正在访问网页的 标题。
- 2、菜单栏：包含了在使用浏览器浏览时，能选择的各项命令。
- 3、工具栏：包括一些常用的按钮，如前后翻页键、停止键、刷新键等。
- 4、地址栏：可输入要浏览的网页地址。
- 5、网页区：显示当前正在访问网页的内容。
- 6、状态栏：显示浏览器下载网页的实际工作状态。

标题栏

工具栏

菜单栏



地址栏

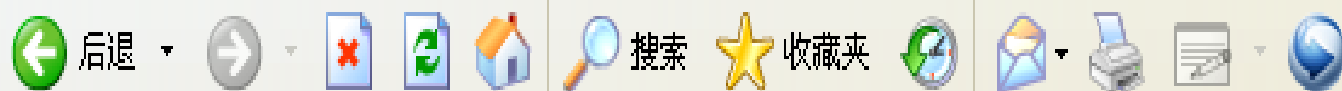
浏览区

状态栏


水平滚动条

垂直滚动条

IE浏览器的按钮功能



- 1、后退：回到访问过的上一个页面。
- 2、前进：能前进到浏览器访问过的下一个页面。
- 3、停止：能停止对当前网页内容的下载。
- 4、刷新：当翻开一些更新得很快的页面时，需要单击“刷新”按钮，或者是当翻开的站点因为传输问题页面出现残缺时，也可单击“刷新”按钮，重新翻开站点。
- 5、主页按钮：启动浏览器后显示的第一个网页
- 6、搜索按钮：可以登录到指定的搜索网站，搜索WWW的资源。
- 7、收藏夹按钮：喜欢或经常访问的网站可以收藏起来
- 8、历史按钮：记录了访问过的网页。

-
- 6、搜索按钮：可以登录到指定的搜索网站，搜索WWW的资源。
 - 7、收藏夹按钮：喜欢或经常访问的网站可以收藏起来
 - 8、历史按钮：记录了访问过的网页。
-
- 

六、如何上网浏览

1、输入网址的方法：

要浏览某个网站，首先要知道它的网址或IP地址。（如）并在地址栏中输入，按回车键，即可进入该网站的主页。

2、常用网站：

新浪：

百度：

网易：

搜狐：

网址之家：

2、由主页进入其他网页

- 网页是通过链接的方法进入其它页面的，我们把它称为“超级链接”，当我们移动鼠标箭头，如果光标改变为手形，那么此点为“超级链接”的入口，也称为“链接热点”。

3、收藏夹的使用

- 对于我们常去的网站或自己特别喜欢的网页，总是希望能收藏起来，IE浏览器为我们提供的网页收藏夹就可以实现，它还可以在不连接Internet的情况下，在Internet浏览器中浏览，这种方式又称“脱机浏览”。

收藏夹的使用步骤：

收藏夹使用第一步：进入到你所需要的网站，点击“收藏”菜单，并选择“添加到收藏夹”。

第二步：在翻开的窗口中，你可以修改网站名称，如果不修改，只要点击“确定”按钮就可以了。

第三步：下一次使用的时候，翻开浏览器，然后翻开“收藏”菜单，点击收

4、IE浏览器的属性设置

- 在IE窗口中选择“工具”菜单中的“Internet选项”（或者右键单击IE图标,选择“属性”），翻开Internet属性对话框,我们可以进行设置主页、删除临时文件、去除历史记录等操作。
- 更改主页：在“常规”的“主页地址”中直接输入地址。也可以选择使用当前页，使用空白页按钮。

以上内容仅为本文档的试下载部分，为可阅读页数的一半内容。如要下载或阅读全文，请访问：<https://d.book118.com/495234311041011212>