

# 个性化定制珠宝的工匠精神：珠宝制作细节与品质把控

在珠宝制作的过程中，工匠对于每一个细节都保持着高度的专注和精细的手艺。从选材、打磨到装配都需要耐心与专业的态度，以追求完美的品质。这种执着和对工艺的热爱，正是珠宝制作中独特的工匠精神所在。

Pa by PPT 可编辑

# 珠宝制作的艺术性与技术性

珠宝的制作融合了独特的艺术创意和精湛的工艺技术。珠宝设计师运用创造力,将宝石、金属等材料巧妙组合,呈现出优雅动人的视觉体验。同时,珠宝工匠以高超的手工技艺,精雕细琢,打造出无与伦比的工艺美学。这种艺术性与技术性的完美结合,造就了珠宝的非凡魅力。



# 原材料的选择与处理

## 1 优质原材料

珠宝制作选用优质的金属、宝石等原材料,确保原料的质量和纯度,为打造精美珠饰奠定基础。

## 3 精密切割

宝石需要经过精密切割,发挥出其最大的美丽光泽,打造出独一无二的设计。

## 2 细致清洗

在加工前,珠宝工匠会对原材料进行细致清洗,去除任何杂质,确保清洁无瑕。

## 4 专业处理


珠宝制作需要运用专业的工艺对金属、宝石等原料进行精细的处理加工。

# 切割与打磨的精细工艺

珠宝制作过程中,切割与打磨可谓是最关键的工艺步骤。凭借精湛的手艺,珠宝工匠能够将原料雕琢成完美无瑕的造型,让宝石发出夺目的光泽,金属散发出迷人的光芒。这些精细的切割和打磨技艺,体现了工匠对每一个细节的严格要求与执著追求。




# 镶嵌与装配的考究




## 精致镶嵌

珠宝工匠运用卓越的技艺,将金属、宝石等材料精心镶嵌组合,呈现出优雅动人的视觉效果。每一个镶嵌点都体现出工匠们对细节的专注。



## 精准装配

在珠宝装配过程中,工匠们需要运用高超的手工技艺,将各个零件精准组合,确保整体结构的稳定性和美观度。这种工艺的考究体现了工匠们的专业素养。



## 完美呈现

通过精心的镶嵌和装配,珠宝最终呈现出璀璨夺目的视觉效果,流畅优雅的线条设计,彰显出工匠们的卓越工艺和独特美学追求。

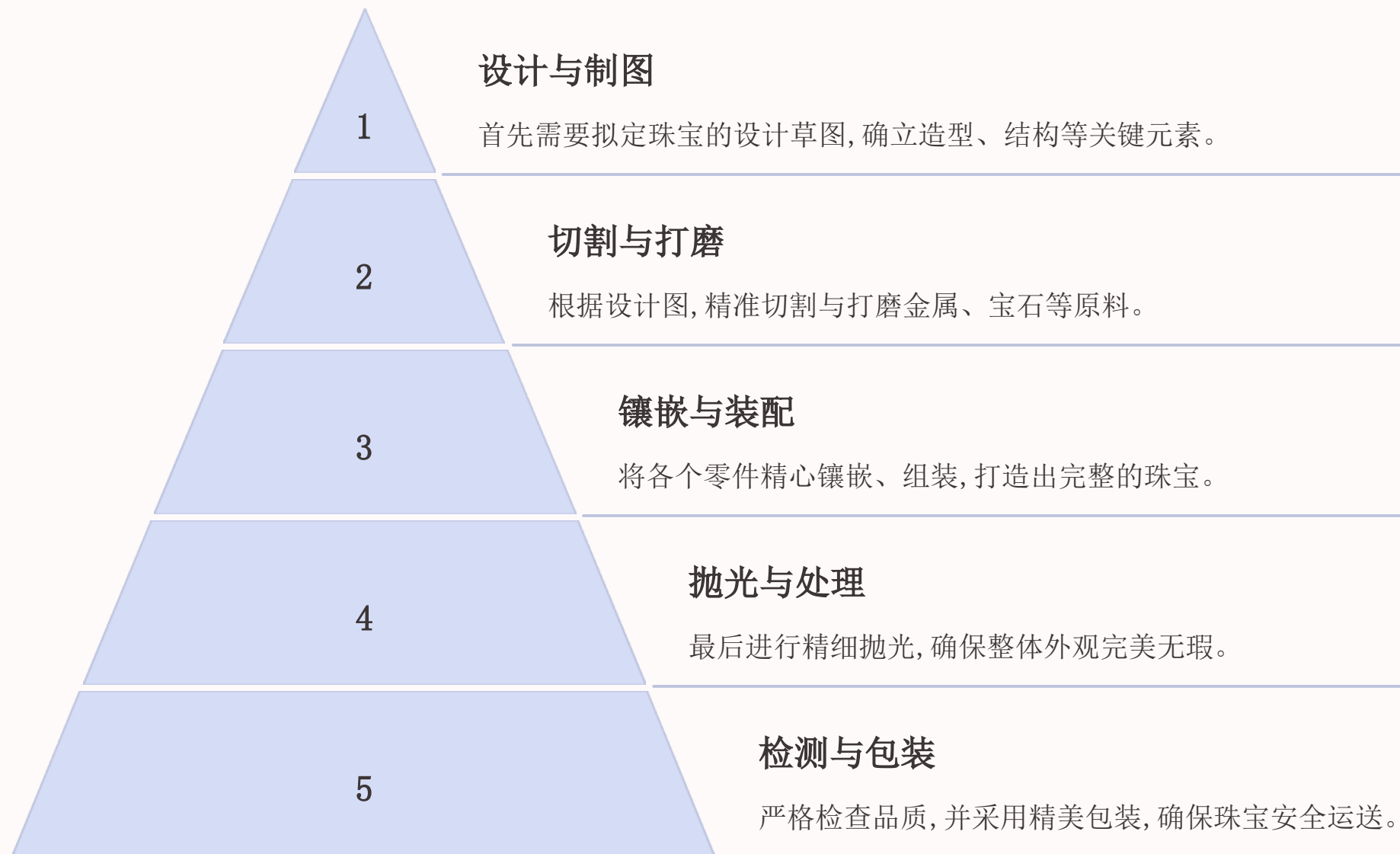


# 珠宝设计的独特性

每件珠宝作品都是独一无二的艺术品,体现了设计师的独特创意和个人风格。从别具一格的造型、精巧的工艺到独特的材料搭配,每一处细节都彰显出珠宝设计的独创性。这种独特的个人印记,使每一件珠宝都散发出独特的魅力,备受珍爱。



# 珠宝制作的工序



珠宝制作需要经历一系列复杂的工序,每个步骤都需要工匠们的精心操作和严格把控。从设计到制图,再到切割打磨、镶嵌装配、抛光处理,最后检测包装,整个过程都体现着工匠们对细节的尊重和追求。这种执着的工艺态度,正是珠宝制作中独特的工匠精神所在。

以上内容仅为本文档的试下载部分，为可阅读页数的一半内容。如要下载或阅读全文，请访问：<https://d.book118.com/496211054102010140>