



# 椎基底动脉综合征个案护理

汇报人：刀客特万

汇报时间：20XX/XX/XX

YOUR LOGO





# 目录

CONTENTS



1 椎基底动脉综合征概述

2 护理计划和措施

3 个案护理实践

4 护理总结与展望

PART ONE

# 椎基底动脉综合征概述


# 定义和症状

症状：头晕、头痛、恶心、  
呕吐、视力模糊、平衡障碍、  
言语不清等。

病因：动脉粥样硬化、血栓  
形成、血管痉挛等。

定义：椎基底动脉综合征是  
一种由于椎基底动脉供血不  
足或阻塞引起的脑部疾病。

治疗：药物治疗、手术治疗、  
康复治疗等。



# 病因和病理机制

- 病因：椎基底动脉狭窄或闭塞，导致脑部供血不足
- 病理机制：脑部供血不足导致脑细胞缺氧、缺血，进而引发一系列症状
- 症状：头晕、头痛、恶心、呕吐、平衡障碍等
- 治疗：药物治疗、手术治疗、康复治疗等


# 诊断和评估

症状：头晕、头痛、恶心、呕吐、视力模糊等

检查：CT、MRI、DSA等

诊断标准：根据症状、体征和影像学检查结果

评估：评估患者的病情、功能状态、心理状态等



PART TWO

# 护理计划和措施

# 基础护理

保持患者卧床休息，避免头部剧烈活动

监测生命体征，如血压、心率、呼吸等

保持呼吸道通畅，必要时进行吸痰或气管插管

保持皮肤清洁，预防压疮和感染

提供营养支持，保证患者营养摄入


心理护理，缓解患者焦虑和恐惧情绪




# 药物治疗与观察

- 药物选择：根据病情选择合适的药物，如抗凝血药、抗血小板药等
- 药物剂量：根据病情和个体差异调整药物剂量
- 药物副作用：观察药物副作用，如出血、过敏等
- 药物效果：观察药物治疗效果，如症状改善、病情稳定等
- 药物调整：根据病情变化和药物效果调整药物治疗方案
- 药物监测：定期监测药物浓度，确保药物治疗效果和安全性


# 饮食护理




饮食原则：低盐、  
低脂、低糖、高纤  
维



食物选择：新鲜蔬  
菜、水果、全谷类、  
低脂乳制品、瘦肉、  
鱼类等



避免食物：高脂肪、  
高糖、高盐、辛辣  
刺激性食物



饮水量：保证充足  
的水分摄入，避免  
脱水

以上内容仅为本文档的试下载部分，为可阅读页数的一半内容。如要下载或阅读全文，请访问：  
<https://d.book118.com/497033146143006062>