

温馨提示：以下内容均为外文报告原文，请外语不好的同学谨慎打开。

消费电子，智能硬件，工业，农业，自动化，机器人，服务，教育……

POLITIK & GESELLSCHAFT

Menstruation

Inhaltsverzeichnis

01 Hygieneprodukte

Umfrage in Deutschland zu den beliebtesten Marken von Tampons und Hygienebinden 2020

Nutzung in der Kategorie 'Tampon' (Frauen) nach Art 2023

!" # \$ % & ' "

Umfrage zu den beliebtesten Marken von Hygienebinden, Tampons, Slipeinlagen bis 2020

% \$! (& (% \$ ")

% \$ % \$ *) \$ ")

Wichtigste Marken nachhaltiger Periodenprodukte in Deutschland nach Bekanntheit 2023

02 Menstruationsbeschwerden & Hilfsmittel

" & & & * & \$
+ (&) * , &

Umfrage in Deutschland zur Verwendung rezeptfreier Medikamente 2023

Umfrage in Deutschland zu Beschwerden, gegen die Schmerzmittel genommen werden 2021

Verwendung rezeptfreier Mittel gegen Frauenbeschwerden kurz vor der Periode bis 2023

Umfrage zur Verwendung von Schmerzmitteln gegen Menstruationsschmerzen bis 2021

Umfrage in Deutschland zu beliebten Arten von Health-Apps 2023

Beliebteste Arten von Gesundheits-Apps in Deutschland nach Geschlecht 2023

Beliebteste Arten von Gesundheits-Apps in Deutschland nach Geschlecht 2023

- (& & (" . / (* & & # (/ \$

03 Gesellschaft & Wahrnehmung

03 Meinung der Deutschen zu Period Leave 2022 23

04 0 & " # & *) 1 + & \$ 24

05 / \$ ") 2 3 & & 25

06 # " & \$ & , & * () 26

07

08 04 Kosten & Periodenarmut

09 Durchschnittliche Kosten der Menstruation 2021 28

10 (& *) % 4 & (29

Meinung der Deutschen zu kostenlosen Periodenprodukten 2022

5 " - / &) ' 30

12 Umfrage zu Periodenarmut in den USA und Kanada 2023 32

13 Umfrage zur Meinung zu kostenlosen Periodenprodukten in den USA und Kanada 2023 33

14 Periodenarmut: Einfluss auf die Kaufgewohnheiten in den USA und Kanada 2023 34

15 Umfrage zu Sorgen bei Finanzierung von Periodenprodukten in den USA und Kanada 2023 35

16 & & % , &) 36

17) , & 6 / & % * & & 37

18

19

20

21


KAPITEL 01

Hygieneprodukte

Nutzer in Deutschland im Jahr 2023 (in 1.000)

(


Anzahl der Personen in Tausend



Ranking der beliebtesten Marken von Hygienebinden und Tampons (Verwendung in den letzten 6 Monaten) in Deutschland in den Jahren 2017 bis 2020

Umfrage in Deutschland zu den beliebtesten Marken von Tampons und Hygienebinden 2020


Anteil der Befragten



Anzahl der weiblichen Nutzer in der Kategorie 'Tampon' nach Art in Deutschland im Jahr 2023 (in 1.000)

Nutzung in der Kategorie 'Tampon' (Frauen) nach Art 2023

Anzahl der Personen in Tausend



4 & (
 Jahr 2021 (in Millionen)

! "

#

\$

%

!"


#

\$

%


&

'



Anzahl der Verwenderinnen der beliebtesten Marken von Hygienebinden, Tampons und Slipenlagen (Verwendung in den letzten 6 Monaten) in Deutschland von 2017 bis 2020 (in Millionen)

Umfrage zu den beliebtesten Marken von Hygienebinden, Tampons, Slipenlagen bis 2020



\$
Jahr 2023

! (&

(%

, &

\$ "

% \$


! (&

(%


\$ "

)

Anteil der Befragten




C / & % C \$ 2 \$ % \$ *
\$ " ;) % % C \$ I
% \$ % \$ *) \$ ")



Ranking der wichtigsten Marken nachhaltiger Periodenprodukte in Deutschland nach Markenbekanntheit im Jahr 2023

Wichtigste Marken nachhaltiger Periodenprodukte in Deutschland nach Bekanntheit 2023


Markenbekanntheit



KAPITEL 02

Menstruationsbeschwerden & Hilfsmittel


\$ (/ (/ \$ " %)
" & & & * & \$



Begleiterscheinungen der Periode bei menstruierenden Frauen in

+ (&) * , &


Anteil der Befragten



Nutzung rezeptfreier Medikamente (Verwendung in den letzten 3 + % 3 (\$ & * A

Umfrage in Deutschland zur Verwendung rezeptfreier Medikamente 2023


Anteil der Befragten



Ranking der Beschwerden, gegen die mindestens monatlich (Schmerz-)Mittel genommen werden, in Deutschland in den Jahren 2018 bis 2021


Umfrage in Deutschland zu Beschwerden, gegen die Schmerzmittel genommen werden 2021

Anteil der Befragten




Anzahl der Personen in Deutschland, die in den letzten 3 Monaten rezeptfreie Mittel gegen Frauenbeschwerden kurz vor der Periode verwendet haben, von 2019 bis 2023 (in Millionen)

Verwendung rezeptfreier Mittel gegen Frauenbeschwerden kurz vor der Periode bis 2023



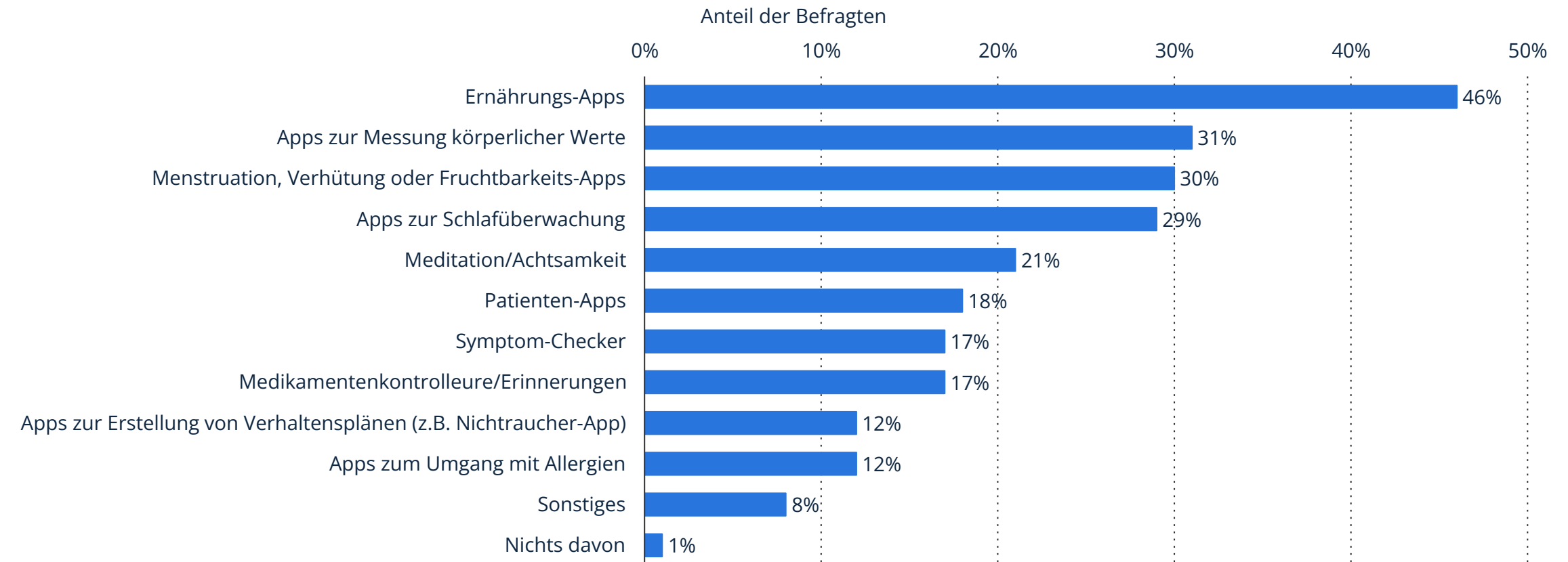
4 & (! " # \$ % / gegen Menstruationsschmerzen von 2018 bis 2021 (in Millionen)

Umfrage zur Verwendung von Schmerzmitteln gegen Menstruationsschmerzen bis 2021



Beliebte Arten von Gesundheitsapps in Deutschland 2023

Umfrage in Deutschland zu beliebten Arten von Health-Apps 2023



以上内容仅为本文档的试下载部分，为可阅读页数的一半内容。如要下载或阅读全文，请访问：<https://d.book118.com/516224112113011004>