

医药生物行业

关注业绩情况，把握板块布局机会

行业评级

买入

前次评级

买入

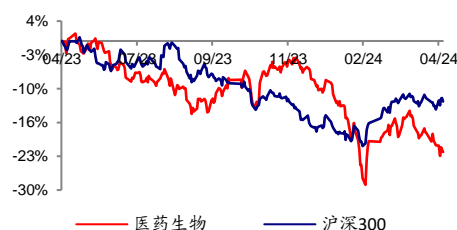
报告日期

2024-04-21

核心观点:

- 本周申万医药指数下跌 1.56%，涨跌幅在全行业排名居中后。截至 2024 年 4 月 19 日，周内申万医药生物指数下跌 1.56%，跑输沪深 300 指数约 1.35 个百分点，在所有 32 个申万一级子行业中跌幅排名第 12 位。行业 PE 估值 (TTM, 剔除负值) 为 25x, 相对沪深 300 估值溢价率 217.1% (均值为 298.4%), 仍处于底部区间, 板块配置性价比较高。
- 细分领域里中药涨幅居前。本周医药生物行业 (申万) 的二级子板块中, 涨幅最高的是中药板块, 上涨 1.67%, 跑赢沪深 300 指数 1.88 个百分点, 跑赢医药生物指数 3.24 个百分点。跌幅最高的为医疗服务板块, 本周下跌 3.43%。医药商业上涨 0.81 个百分点, 生物制品、医疗器械、化学制药本周内分别下跌 1.89%、2.20%、2.47%。新药方面, 本周有 30 款新药 (化药、生物制品、中药) 的 IND 获得受理, 其中国产药 27 款, 进口药 3 款, 另外 1.1 类中药珍珠滴丸 NDA 也获得受理。
- 投资建议。制药和 Biotech。化药/生物药: 恒瑞医药、人福医药、恩华药业、翰森制药、科伦药业、百利天恒-U、康诺亚-B、百济神州 (A/H)、东诚药业、君实生物 (A/H)、石药集团、兴齐眼药、信立泰、亚盛医药-B、一品红、先声药业、众生药业、泽璟制药-U、信达生物、和黄医药、金斯瑞生物科技、百奥泰、中国生物制药。生物制品。智飞生物、百克生物、万泰生物、康泰生物、长春高新、安科生物、博雅生物、华兰生物。医疗服务: 重点关注: 海吉亚医疗、固生堂; 建议关注: 爱尔眼科、金域医学、华夏眼科、普瑞眼科、诺禾致源、通策医疗、锦欣生殖。消费医疗与零售药店。爱美客 (A/H)、华东医药、爱博医疗、昊海生科、锦波生物、欧普康视; 关注益丰药房、大参林、老百姓、一心堂。医疗器械。(1) 设备: 联影医疗、迈瑞医疗、海泰新光、开立医疗、澳华内镜、福瑞股份、华大智造、鱼跃医疗。(2) 耗材和 IVD: 赛诺医疗、惠泰医疗、心脉医疗、南微医学、沛嘉医疗、爱康医疗、新产业。
- 创新产业链: 药明康德 (A/H)、皓元医药、普洛药业、九洲药业、仙琚制药、药康生物等。
- 风险提示。药品审评进度低于预期, 控费政策推进速度高于预期, 研发进展不及预期。

相对市场表现



相关研究:

医药生物行业:持续把握板块中长期布局机会	2024-04-14
医药生物行业:回购彰显信心, 把握板块中长期布局机会	2024-04-07
医药生物行业:胰岛素专项国采接续采购开启	2024-04-03

重点公司估值和财务分析表

股票简称	股票代码	货币	最新	最近	合理价值	EPS(元)		PE(x)		EV/EBITDA(x)		ROE(%)		
			收盘价	报告日期		评级	(元/股)	2024E	2025E	2024E	2025E	2024E	2025E	2024E
恒瑞医药	600276.SH	CNY	41.68	2023/10/26	买入	53.11	0.89	1.06	46.83	39.32	40.21	34.14	12.10	12.80
人福医药	600079.SH	CNY	19.61	2024/04/06	买入	38.57	1.54	1.85	12.73	10.60	7.00	5.90	12.50	12.80
恩华药业	002262.SZ	CNY	23.28	2024/04/06	买入	34.01	1.21	1.44	19.24	16.17	16.46	13.69	15.80	15.50
翰森制药	03692.HK	HKD	15.38	2024/03/28	买入	22.85	0.68	0.59	22.62	26.07	19.65	22.99	13.60	10.50
科伦药业	002422.SZ	CNY	29.29	2023/11/02	买入	47.39	1.90	2.14	15.42	13.69	9.99	9.22	12.60	12.10
百利天恒-U	688506.SH	CNY	119.17	2024/03/03	买入	164.56	10.01	0.17	11.91	701.00	10.27	300.55	95.80	1.60
康诺亚-B	02162.HK	HKD	27.45	2023/08/27	买入	80.29	-1.51	-0.48	-18.18	-57.19	-62.97	41.68	-10.20	-3.30
百济神州-U	688235.SH	CNY	116.30	2023/11/13	买入	179.37	-1.67	-0.29	-	--	-	530.13	-10.20	-1.80
百济神州	06160.HK	HKD	77.00	2023/04/28	买入	173.85	-1.34	-0.27	-	-	-	-	-4.50	-0.80
东诚药业	002675.SZ	CNY	12.36	2023/08/27	买入	17.31	0.59	0.69	20.95	17.91	11.22	9.84	8.80	9.40
君实生物-U	688180.SH	CNY	24.62	2024/04/06	买入	52.09	-1.50	-0.84	-	-	-	-	-26.20	-17.00
石药集团	01093.HK	HKD	5.77	2024/03/22	买入	10.18	0.55	0.61	10.49	9.46	7.60	7.02	16.90	16.40
兴齐眼药	300573.SZ	CNY	212.50	2023/10/27	买入	177.58	5.92	8.24	35.90	25.79	28.62	21.21	27.70	27.80
信立泰	002294.SZ	CNY	28.13	2024/03/27	买入	36.74	0.57	0.63	49.35	44.65	31.45	26.53	7.20	7.40
亚盛医药-B	06855.HK	HKD	15.70	2023/08/27	买入	42.20	-2.83	-2.58	-	-	-	-	-22.90	-17.90
一品红	300723.SZ	CNY	21.01	2023/10/27	买入	43.33	1.08	1.34	19.45	15.68	13.09	10.90	17.20	17.50
先声药业	02096.HK	HKD	5.15	2024/03/25	买入	11.79	0.42	0.52	12.26	9.90	9.24	7.84	13.30	13.90
众生药业	002317.SZ	CNY	14.33	2023/11/01	买入	21.53	0.54	0.65	26.54	22.05	20.08	16.98	9.90	10.70
信达生物	01801.HK	HKD	33.20	2024/03/21	买入	58.45	-0.38	0.22	-	150.91	-	73.90	-	3.00
和黄医药	00013.HK	HKD	26.00	2024/03/26	买入	40.44	-0.13	0.00	-	-	-	-	-18.00	0.10
智飞生物	300122.SZ	CNY	40.49	2023/12/01	买入	92.68	4.63	5.41	8.75	7.48	7.23	6.22	26.00	23.90
康泰生物	300601.SZ	CNY	19.94	2023/11/01	买入	37.27	1.24	1.55	16.08	12.86	13.80	11.36	11.00	11.50
长春高新	000661.SZ	CNY	117.88	2024/03/20	买入	188.52	12.57	14.28	9.38	8.25	6.53	5.75	20.10	19.80
安科生物	300009.SZ	CNY	9.77	2024/04/03	买入	12.55	0.63	0.78	15.51	12.53	11.84	9.73	24.00	25.20
博雅生物	300294.SZ	CNY	31.64	2024/04/02	买入	36.46	1.14	1.26	27.75	25.11	20.22	18.42	7.30	7.60
爱尔眼科	300015.SZ	CNY	12.14	2023/12/01	买入	22.51	0.49	0.65	24.78	18.68	14.46	11.53	20.10	21.50
海吉亚医疗	06078.HK	HKD	28.30	2024/03/29	买入	38.81	1.43	1.81	18.23	14.41	12.60	10.47	12.70	13.80
金域医学	603882.SH	CNY	44.41	2023/10/30	买入	75.41	2.42	2.90	18.35	15.31	9.60	8.39	11.90	12.80
华夏眼科	301267.SZ	CNY	24.58	2023/10/25	买入	53.02	1.07	1.39	22.97	17.68	13.51	10.91	13.10	14.60
普瑞眼科	301239.SZ	CNY	50.32	2023/10/31	买入	147.83	2.37	3.29	21.23	15.29	8.75	7.05	13.10	15.40
诺禾致源	688315.SH	CNY	12.81	2024/04/15	买入	17.48	0.50	0.59	25.62	21.71	13.60	11.67	7.90	8.70
固生堂	02273.HK	HKD	42.00	2024/03/29	买入	54.62	1.67	2.19	22.75	17.36	18.95	14.60	15.80	18.00
通策医疗	600763.SH	CNY	53.10	2023/10/25	买入	103.31	2.27	2.74	23.39	19.38	13.35	11.20	15.60	15.90
锦欣生殖	01951.HK	HKD	2.27	2024/04/01	买入	4.31	0.20	0.23	10.35	8.84	6.69	5.71	5.30	6.00
爱美客	300896.SZ	CNY	279.50	2024/03/25	买入	396.00	11.31	15.03	24.71	18.60	29.85	22.51	29.50	30.30
华东医药	000963.SZ	CNY	31.50	2023/10/24	买入	58.60	1.94	2.28	16.24	13.82	10.34	8.85	13.70	13.90
爱博医疗	688050.SH	CNY	134.60	2023/10/26	买入	224.00	4.35	5.75	30.94	23.41	25.53	19.87	17.60	18.90

数据：Wind、广发证券发展研究中心

备注：表中估值指标按照最新收盘价计算，其中，港股均已披露 2023 年年报，A 股中恒瑞医药、人福医药、恩华药业、君实生物-U、兴齐眼药、信立泰、长春高新、安科生物、博雅生物、诺禾致源、爱美客、华东医药已披露 2023 年年报。

目录索引

一、本周医药板块整体行情回顾	6
二、化学制药（制药、BIOTECH、原料药）	12
（一）行情回顾	12
（二）重要事件或公告梳理	14
三、生物制品（血制品、疫苗）	18
（一）行情回顾	18
（二）重要公告梳理	18
四、医疗器械与设备	19
（一）行情回顾	19
（二）重要事件或公告梳理	20
五、中药	21
（一）行情回顾	21
（二）重要事件或公告梳理	21
六、医疗服务（医院、第三方检测）	23
（一）行情回顾	23
（二）重要事件或公告梳理	23
七、创新产业链（外包服务和上游）	24
（一）行情回顾	24
（二）重要事件或公告梳理	24
八、医药商业（药店、流通）	25
（一）行情回顾	25
九、医美	26
（一）行情回顾	26
十、风险提示	26

图表索引

图 1: 医药生物 (申万) 指数年初至今走势 (%)	6
图 2: H 股恒生医疗保健指数年初至今走势 (%)	6
图 3: 年初至今医药生物二级子行业 (申万) 涨幅概览	6
图 4: 32 个申万一级子行业本周涨跌幅排名	7
图 5: 申万医药相对沪深 300 指数 PE 估值溢价率 (TTM, 剔除负值)	7
图 6: 医药生物二级子行业 (申万) 本周涨幅	8
图 7: 本周 A 股 pharma 板块涨幅前五企业	12
图 8: 本周 A 股 pharma 板块涨幅后五企业	12
图 9: 本周 H 股 pharma 板块涨幅前五企业	12
图 10: 本周 H 股 pharma 板块涨幅后五企业	12
图 11: 本周 A 股 biotech 板块涨幅前五企业	13
图 12: 本周 A 股 biotech 板块涨幅后五企业	13
图 13: 本周 H 股 biotech 板块涨幅前五企业	13
图 14: 本周 H 股 biotech 板块涨幅后五企业	13
图 15: 本周原料药板块涨幅前五企业	14
图 16: 本周原料药板块涨幅后五企业	14
图 17: 本周生物制品板块涨幅前五企业	18
图 18: 本周生物制品板块涨幅后五企业	18
图 19: 本周 A 股医疗器械板块涨幅前五企业	19
图 20: 本周 A 股医疗器械板块涨幅后五企业	19
图 21: 本周 H 股医疗器械板块涨幅前五企业	19
图 22: 本周 H 股医疗器械板块涨幅后五企业	19
图 23: 本周中药板块涨幅居前企业	21
图 24: 本周中药板块涨幅后五企业	21
图 25: 本周医疗服务板块涨幅前五企业	23
图 26: 本周医疗服务板块涨幅后五企业	23
图 27: 本周创新产业链板块涨幅前五企业	24
图 28: 本周创新产业链板块涨幅后五企业	24
图 29: 本周医药商业板块涨幅前五企业	25
图 30: 本周医药商业板块涨幅后五企业	25
图 31: 本周医美板块涨幅前五企业	26
图 32: 本周医美板块涨幅后五企业	26

表 1: 本周医药生物行业上市公司披露的 2023 年报和 2024 年一季报业绩概览 (亿元)	8
--	---

表 2: 本周药监局受理的新药 NDA 和 IND 概览	14
------------------------------------	----

表 3: 本周化学制药板块重点公告内容概览	16
表 4: 本周生物制品板块重点公告内容概览	18
表 5: 本周医疗器械板块重点公告内容概览	20
表 6: 本周中药板块重点公告内容概览.....	21
表 7: 本周医疗服务板块重点公告内容概览	23
表 8: 本周创新产业链板块重点公告内容概览.....	24

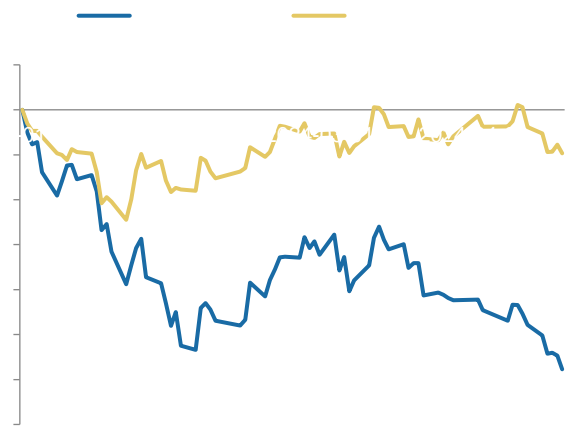
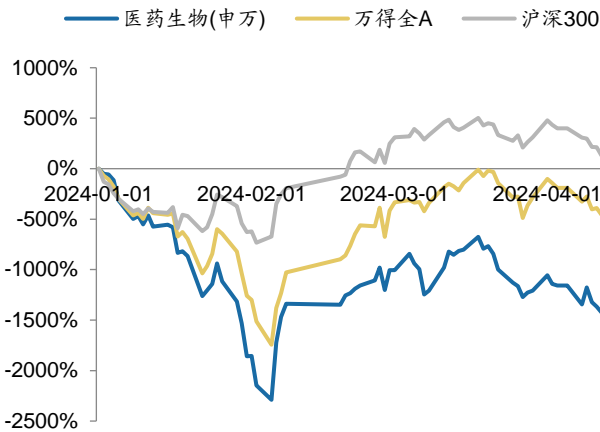
一、本周医药板块整体行情回顾

根据 Wind, 2024 年初至今 (截至 2024/04/19), Wind 全 A 指数下跌 4.88%, 同期沪深 300 指数上涨 3.22%; 申万医药生物指数下跌 15.70%, 跑输 Wind 全 A 指数 10.82 个百分点, 跑输沪深 300 指数约 18.92 个百分点。

2024 年初至今 (截至 2024/04/19), 恒生指数下跌 4.83%, 同期恒生医疗保健指数下跌 28.86%, 跑输恒生指数约 24.03 个百分点。

图1: 医药生物 (申万) 指数年初至今走势 (%)

图2: H 股恒生医疗保健指数年初至今走势 (%)

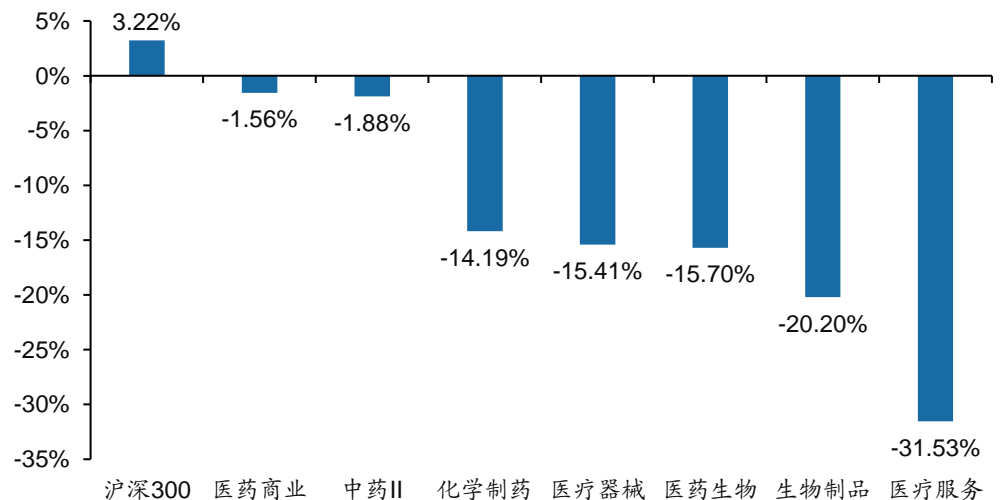


数据 : Wind, 广发证券发展研究中心

数据 : Wind, 广发证券发展研究中心

年初至今医药生物行业 (申万) 的二级子板块中, 涨跌幅排名最高的为医药商业板块, 下跌 1.56%, 跑输沪深 300 指数 4.78 个百分点, 跑赢医药生物指数 18.92 个百分点。跌幅最高的为医疗服务板块, 下跌 31.53%。

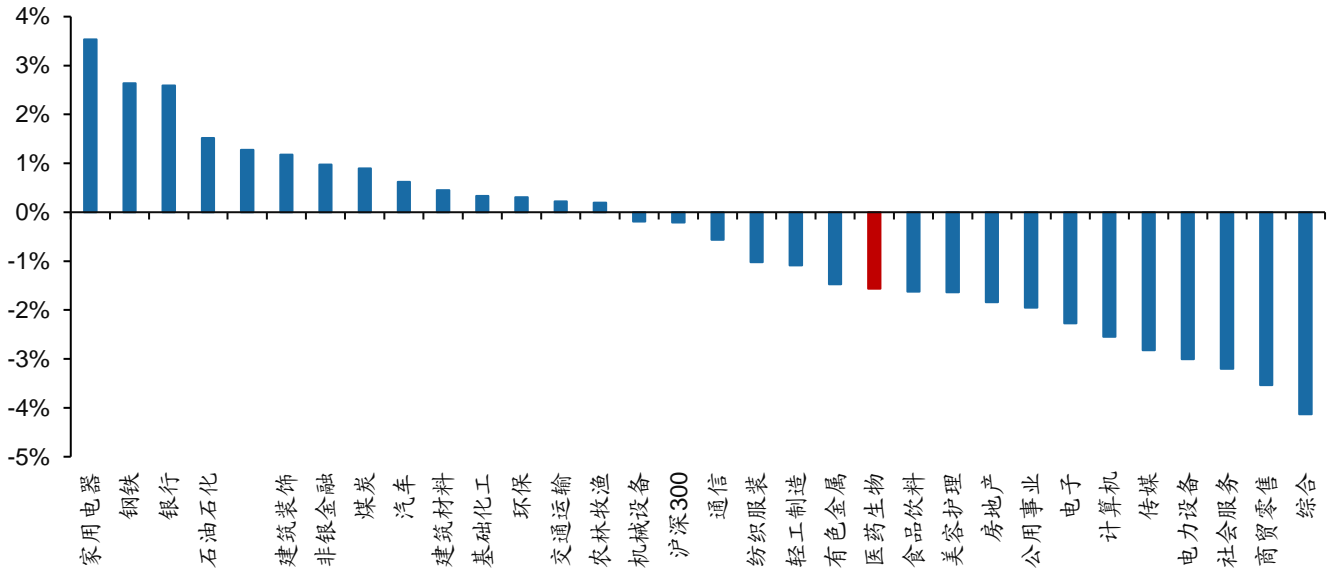
图3: 年初至今医药生物二级子行业 (申万) 涨幅概览



数据 : Wind, 广发证券发展研究中心

本周申万医药生物指数下跌 1.56%，同期沪深 300 指数下跌 0.21%，申万医药生物指数跑输沪深 300 指数约 1.35 个百分点，在所有 32 个申万一级子行业中跌幅排名第 12 位。本周涨幅排名前三的一级子行业分别为家用电器、钢铁、银行，本周跌幅排名前三位的一级子行业分别为综合、商贸零售、社会服务。

图4： 32个申万一级子行业本周涨跌幅排名



数据： Wind，广发证券发展研究中心

截至 2024 年 4 月 19 日，申万医药生物指数 PE (TTM，剔除负值) 为 25x，相对沪深 300 估值溢价率 217.1%。从 2010 年以来的历史数据来看，医药生物指数 PE 最高值和最低值分别为 72.7x 和 20.9x。相对沪深 300 估值溢价均值为 298.4%。目前申万医药生物指数估值仍处于底部区间，板块配置性价比较高。

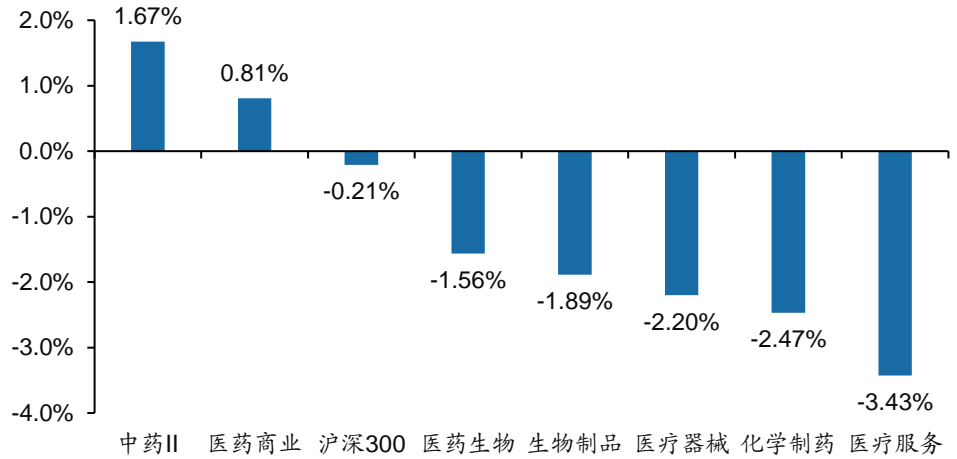
图5： 申万医药相对沪深300指数PE估值溢价率 (TTM，剔除负值)



数据： Wind，广发证券发展研究中心

本周医药生物行业（申万）的二级子板块中中药和医药商业板块指数上涨，其余板块均有所下跌。涨幅最高的是中药 II 板块，上涨 1.67%，跑赢沪深 300 指数 1.88 个百分点，跑赢医药生物指数 3.24 个百分点。跌幅最大的为医疗服务板块，本周下跌 3.43%。

图6：医药生物二级子行业（申万）本周涨幅



数据：Wind，广发证券发展研究中心

本周医药生物行业共有 71 家上市公司发布 2023 年报，有 46 家上市公司公布了 2024 年一季报。具体情况如表一所示。

表1：本周医药生物行业上市公司披露的2023年报和2024年一季报业绩概览（亿元）

序号	证券代码	证券名称	披露日期	营业收入	YOY	扣非归母净利润	YOY
2023 年报							
1	002390.SZ	信邦制药	2024/4/16	64.61	1.75%	2.68	19.37%
2	002788.SZ	鹭燕医药	2024/4/16	198.46	1.97%	3.46	1.63%
3	300341.SZ	麦克奥迪	2024/4/16	13.65	-23.89%	1.62	-36.47%
4	300401.SZ	花园生物	2024/4/16	10.95	-22.78%	1.48	-57.65%
5	300685.SZ	艾德生物	2024/4/16	10.44	23.91%	2.39	52.21%
6	301234.SZ	五洲医疗	2024/4/16	5.34	-2.46%	0.55	-9.79%
7	600535.SH	天士力	2024/4/16	86.74	0.94%	11.81	63.64%
8	605507.SH	国邦医药	2024/4/16	53.49	-6.49%	5.92	-34.69%
9	688253.SH	英诺特	2024/4/16	4.78	7.03%	1.47	10.99%
10	688488.SH	艾迪药业	2024/4/16	4.11	68.44%	-0.88	-42.59%
11	688670.SH	金迪克	2024/4/16	1.35	-57.74%	-0.73	-420.85%
12	837344.BJ	三元基因	2024/4/16	2.45	43.12%	0.29	40.42%
13	000623.SZ	吉林敖东	2024/4/17	34.49	20.25%	13.13	-14.18%
14	600568.SH	ST 中珠	2024/4/17	6.39	26.21%	-3.72	-52.18%
15	688217.SH	睿昂基因	2024/4/17	2.58	-39.14%	0.04	-89.00%
16	000963.SZ	华东医药	2024/4/18	406.24	7.71%	27.37	13.55%
17	002219.SZ	新里程	2024/4/18	35.90	13.88%	0.29	-67.69%
18	301075.SZ	多瑞医药	2024/4/18	3.34	-16.64%	0.05	-34.96%

19	301363.SZ	美好医疗	2024/4/18	13.38	-5.49%	2.91	-25.95%
20	600276.SH	恒瑞医药	2024/4/18	228.20	7.26%	41.41	21.46%
21	688050.SH	爱博医疗	2024/4/18	9.51	64.14%	2.89	38.96%
22	688176.SH	亚虹医药-U	2024/4/18	0.14	52604.25%	-4.32	39.39%
23	688626.SH	翔宇医疗	2024/4/18	7.45	52.46%	2.04	162.31%
24	833230.BJ	欧康医药	2024/4/18	2.43	-9.88%	0.14	-56.33%
25	835670.BJ	数字人	2024/4/18	0.97	35.21%	0.08	-235.43%
26	000766.SZ	通化金马	2024/4/19	14.73	0.18%	0.29	45.35%
27	000931.SZ	中关村	2024/4/19	22.77	10.50%	0.36	-170.84%
28	002102.SZ	冠福股份	2024/4/19	111.29	-9.23%	-0.04	-112.66%
29	002287.SZ	奇正藏药	2024/4/19	20.45	0.02%	3.70	-15.92%
30	002349.SZ	精华制药	2024/4/19	15.12	-3.90%	2.37	34.99%
31	002365.SZ	永安药业	2024/4/19	9.73	-33.48%	-0.76	-162.11%
32	002566.SZ	益盛药业	2024/4/19	8.54	2.85%	0.76	15.54%
33	300181.SZ	佐力药业	2024/4/19	19.42	7.61%	3.74	41.14%
34	300357.SZ	我武生物	2024/4/19	8.48	-5.34%	2.98	-5.20%
35	300396.SZ	迪瑞医疗	2024/4/19	13.78	12.95%	2.62	5.40%
36	300439.SZ	美康生物	2024/4/19	18.86	-24.23%	1.96	14.89%
37	300573.SZ	兴齐眼药	2024/4/19	14.68	17.42%	2.40	15.59%
38	301033.SZ	迈普医学	2024/4/19	2.31	18.24%	0.37	55.54%
39	301122.SZ	采纳股份	2024/4/19	4.10	-11.82%	0.85	-38.98%
40	301293.SZ	三博脑科	2024/4/19	13.13	22.93%	0.94	79.74%
41	600594.SH	益佰制药	2024/4/19	28.21	3.12%	0.67	-114.42%
42	603309.SH	维力医疗	2024/4/19	13.88	1.79%	1.80	23.25%
43	603658.SH	安图生物	2024/4/19	44.44	0.05%	11.85	5.86%
44	688358.SH	祥生医疗	2024/4/19	4.84	27.04%	1.37	39.39%
45	830946.BJ	森萱医药	2024/4/19	5.90	-5.46%	1.28	-14.55%
46	000411.SZ	英特集团	2024/4/20	320.52	4.68%	4.05	102.35%
47	002019.SZ	亿帆医药	2024/4/20	40.68	6.03%	-5.33	-771.06%
48	002437.SZ	誉衡药业	2024/4/20	26.26	-15.51%	0.53	-117.53%
49	002653.SZ	海思科	2024/4/20	33.55	11.27%	2.42	153.39%
50	002898.SZ	赛隆药业	2024/4/20	3.11	17.58%	-0.02	-95.53%
51	002940.SZ	昂利康	2024/4/20	16.26	3.66%	1.07	-11.19%
52	300003.SZ	乐普医疗	2024/4/20	79.80	-24.78%	11.23	-47.58%
53	300244.SZ	迪安诊断	2024/4/20	134.08	-33.89%	2.95	-81.90%
54	300436.SZ	广生堂	2024/4/20	4.23	9.58%	-3.54	167.99%
55	300558.SZ	贝达药业	2024/4/20	24.56	3.35%	2.63	768.85%
56	301520.SZ	万邦医药	2024/4/20	3.42	31.07%	0.98	13.56%
57	600436.SH	片仔癀	2024/4/20	100.58	15.69%	28.54	15.26%
58	600572.SH	康恩贝	2024/4/20	67.33	12.20%	5.54	14.60%
59	600851.SH	海欣股份	2024/4/20	11.83	-17.88%	1.59	2.13%

60	603079.SH	圣达生物	2024/4/20	7.27	-1.44%	-0.62	-682.00%
61	603168.SH	莎普爱思	2024/4/20	6.45	17.37%	-0.04	-119.89%
62	603669.SH	灵康药业	2024/4/20	1.97	-31.95%	-1.82	-10.85%
63	603987.SH	康德莱	2024/4/20	24.53	-21.36%	2.23	-23.49%
64	603998.SH	方盛制药	2024/4/20	16.29	-9.12%	1.34	25.35%
65	688026.SH	浩特生物	2024/4/20	4.63	-24.06%	0.32	-57.90%
66	688266.SH	泽璟制药-U	2024/4/20	3.86	27.83%	-3.49	-29.52%
67	688301.SH	奕瑞科技	2024/4/20	18.64	20.31%	5.91	14.43%
68	688575.SH	亚辉龙	2024/4/20	20.53	-48.42%	2.20	-77.00%
69	688607.SH	康众医疗	2024/4/20	2.74	33.81%	0.01	-104.57%
70	688799.SH	华纳药厂	2024/4/20	14.33	10.84%	1.94	20.85%
71	900917.SH	海欣 B 股	2024/4/20	11.83	-17.88%	1.59	2.13%
2024 一季报							
1	002788.SZ	鹭燕医药	2024/4/16	51.36	6.08%	0.83	5.21%
2	300401.SZ	花园生物	2024/4/16	3.30	4.15%	0.61	41.29%
3	301234.SZ	五洲医疗	2024/4/16	0.90	-23.28%	0.08	-27.50%
4	605507.SH	国邦医药	2024/4/16	13.39	-5.07%	1.93	0.48%
5	688253.SH	英诺特	2024/4/16	2.82	109.36%	1.37	198.41%
6	688670.SH	金迪克	2024/4/16	0.05	-95.28%	-0.24	-174.70%
7	300453.SZ	三鑫医疗	2024/4/17	3.31	21.34%	0.47	28.61%
8	000739.SZ	普洛药业	2024/4/18	31.98	3.65%	2.39	2.42%
9	000915.SZ	华特达因	2024/4/18	5.72	1.85%	1.62	4.99%
10	301363.SZ	美好医疗	2024/4/18	2.82	-23.34%	0.56	-44.38%
11	600276.SH	恒瑞医药	2024/4/18	59.98	9.20%	14.40	18.06%
12	688050.SH	爱博医疗	2024/4/18	3.10	63.55%	0.99	31.70%
13	688626.SH	翔宇医疗	2024/4/18	1.69	18.12%	0.36	12.07%
14	835892.BJ	中科美菱	2024/4/19	0.69	-9.53%	0.02	-49.11%
15	300181.SZ	佐力药业	2024/4/19	6.73	35.75%	1.44	50.01%
16	300357.SZ	我武生物	2024/4/19	2.16	18.08%	0.73	6.80%
17	300396.SZ	迪瑞医疗	2024/4/19	6.63	99.60%	1.19	55.53%
18	600594.SH	益佰制药	2024/4/19	5.73	-16.26%	-0.71	-322.54%
19	603309.SH	维力医疗	2024/4/19	3.09	-14.49%	0.47	-53.10%
20	603658.SH	安图生物	2024/4/19	10.89	5.09%	3.14	33.15%
21	688358.SH	祥生医疗	2024/4/19	1.41	-14.87%	0.45	-13.17%
22	002728.SZ	特一药业	2024/4/20	1.65	-45.88%	0.09	-91.47%
23	600976.SH	健民集团	2024/4/20	9.70	-4.27%	0.90	0.05%
24	000661.SZ	长春高新	2024/4/20	31.77	14.39%	8.47	-0.86%
25	688276.SH	百克生物	2024/4/20	2.70	50.64%	0.60	228.87%
26	600422.SH	昆药集团	2024/4/20	18.53	-3.01%	1.13	9.11%
27	000999.SZ	华润三九	2024/4/20	72.94	14.82%	13.28	17.38%
28	002817.SZ	黄山胶囊	2024/4/20	1.18	-17.33%	0.14	-18.57%

29	600829.SH	人民同泰	2024/4/20	25.98	-2.09%	0.77	8.80%
30	002262.SZ	恩华药业	2024/4/20	13.58	15.16%	2.67	16.62%
31	300314.SZ	戴维医疗	2024/4/20	1.55	-1.61%	0.39	-11.14%
32	600566.SH	济川药业	2024/4/20	24.03	0.60%	7.26	19.83%
33	600993.SH	马应龙	2024/4/20	9.55	14.70%	1.93	35.67%
34	002653.SZ	海思科	2024/4/20	7.52	20.60%	0.30	14.28%
35	002898.SZ	赛隆药业	2024/4/20	0.69	-12.52%	0.01	-8.28%
36	300003.SZ	乐普医疗	2024/4/20	19.22	-21.14%	4.56	-18.85%
37	300436.SZ	广生堂	2024/4/20	1.20	36.06%	-0.17	-72.15%
38	300558.SZ	贝达药业	2024/4/20	7.36	38.40%	0.90	390.39%
39	301520.SZ	万邦医药	2024/4/20	0.90	25.14%	0.23	-5.41%
40	600436.SH	片仔癀	2024/4/20	31.71	20.58%	9.88	28.23%
41	603079.SH	圣达生物	2024/4/20	1.85	9.19%	0.01	-238.64%
42	603669.SH	灵康药业	2024/4/20	0.77	4.85%	-0.20	-10.67%
43	603998.SH	方盛制药	2024/4/20	4.38	0.37%	0.54	9.61%
44	688266.SH	泽璟制药-U	2024/4/20	1.08	0.12%	-0.43	-33.51%
45	688575.SH	亚辉龙	2024/4/20	4.31	-34.65%	0.57	-31.29%
46	688799.SH	华纳药厂	2024/4/20	3.73	4.38%	0.44	0.28%

数据：wind, 广发证券发展研究中心

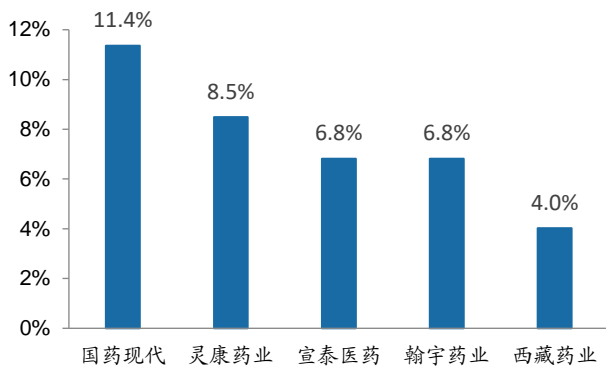
二、化学制药（制药、biotech、原料药）

（一）行情回顾

本周化学制药板块（申万二级）下跌 2.47%，涨跌幅在六个申万医药生物二级子行业涨跌幅排名第五，跑输沪深 300 指数 2.26 个百分点，跑输医药生物一级指数 0.9 个百分点。我们将化学制药板块分为 pharma、biotech 和原料药三个子板块。

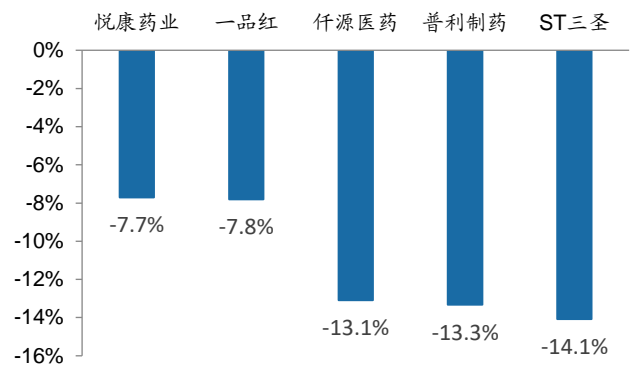
本周 A 股 Pharma 板块涨幅前五的企业分别国药现代、灵康药业、宣泰医药、翰宇药业、西藏药业；跌幅前五的企业分别为 ST 三圣、普利制药、仟源医药、一品红、悦康药业。

图7：本周A股pharma板块涨幅前五企业



数据：Wind，广发证券发展研究中心

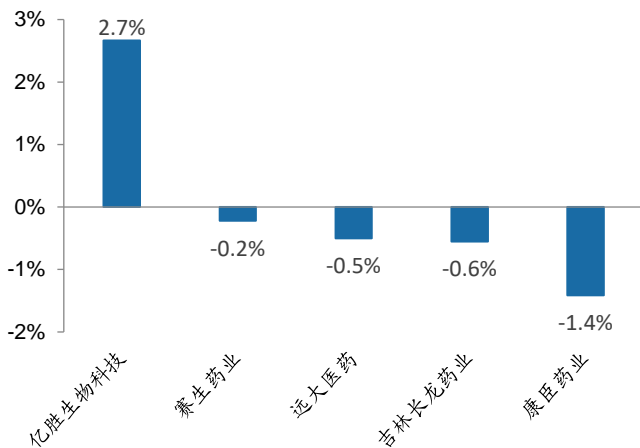
图8：本周A股pharma板块涨幅后五企业



数据：Wind，广发证券发展研究中心

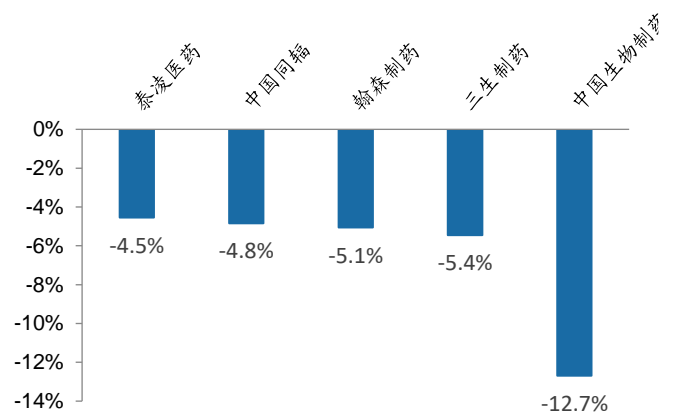
本周 H 股 Pharma 板块涨幅前五的企业分别为亿胜生物科技、李氏大药厂、赛生药业、远大医药、吉林长龙药业；跌幅前五的企业分别为中国生物制药、三生制药、翰森制药、中国同辐、泰凌医药。

图9：本周H股pharma板块涨幅前五企业



数据：Wind，广发证券发展研究中心

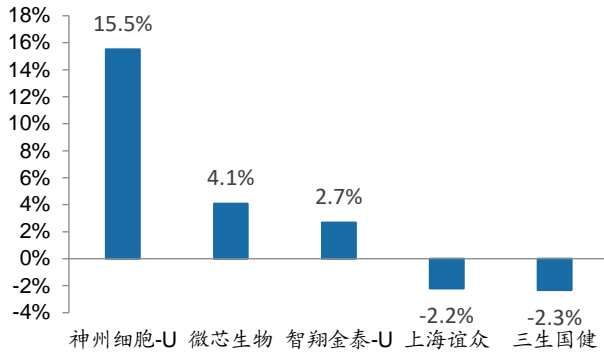
图10：本周H股pharma板块涨幅后五企业



数据：Wind，广发证券发展研究中心

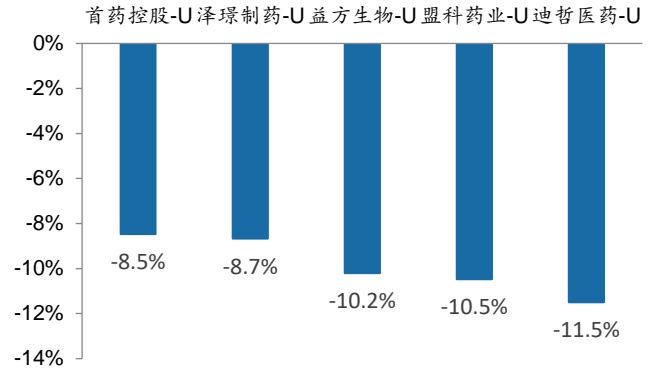
本周 A 股 biotech 板块涨跌幅前五的企业分别为神州细胞-U、微芯生物、智翔金泰-U、上海谊众、三生国健；跌幅前五的企业分别为迪哲医药-U、盟科药业-U、益方生物-U、泽璟制药-U、首药控股-U。

图 11: 本周 A 股 biotech 板块涨幅前五企业



数据 : Wind, 广发证券发展研究中心

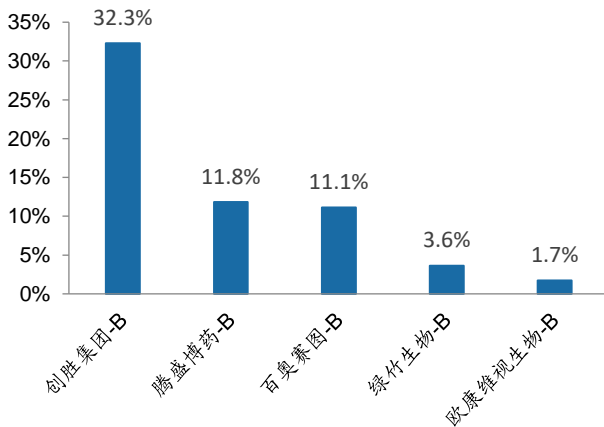
图 12: 本周 A 股 biotech 板块涨幅后五企业



数据 : Wind, 广发证券发展研究中心

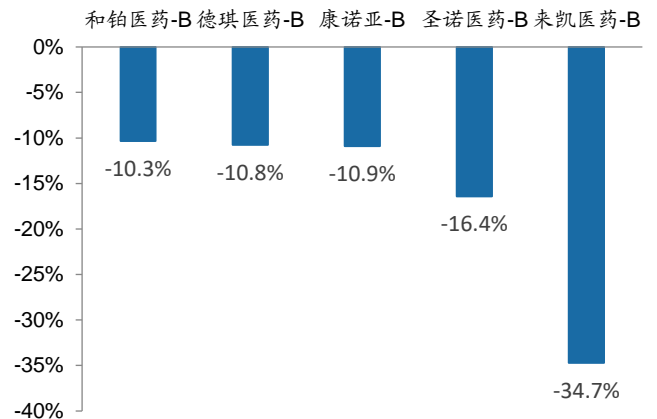
本周 H 股 biotech 板块涨幅前五的企业分别为创胜集团-B、腾盛博药-B、百奥赛图-B、绿竹生物-B、欧康维视生物-B；跌幅前五的企业分别为来凯医药-B、圣诺医药-B、康诺亚-B、德琪医药-B、和铂医药-B。

图 13: 本周 H 股 biotech 板块涨幅前五企业



数据 : Wind, 广发证券发展研究中心

图 14: 本周 H 股 biotech 板块涨幅后五企业



数据 : Wind, 广发证券发展研究中心

本周原料药板块涨幅前五的企业分别为东亚药业、国邦医药、花园生物、威尔药业、冠福股份；跌幅前五的企业分别为河化股份、键凯科技、富士莱、广济药业、溢多利。

以上内容仅为本文档的试下载部分，为可阅读页数的一半内容。如要下载或阅读全文，请访问：<https://d.book118.com/517001144101006100>