

临床护理技术操作常见并发症的预防和处理规范

临床护理技术操作常见并发症包括感染、出血、组织损伤等。通过科学规范的预防和处理措施,可以有效降低并发症的发生率,确保患者的安全和健康。本次演讲将详细介绍各类并发症的识别和处理流程,希望能为临床护理工作提供指导。

 by BD RR

导管相关性感染的预防



严格无菌操作

在导管操作时，严格执行手卫生、无菌技术，减少细菌污染的风险。



定期消毒护理

定期对导管及其周围皮肤进行消毒，预防皮肤感染并发导管感染。



密切监测观察

密切观察导管入口处有无红肿、渗出等，及时发现感染并采取对应措施。

预防导管相关性血栓形成

定期评估导管

定期评估导管留置部位, 检查导管有无血栓形成迹象, 如果发现问题及时更换导管。

合理选择导管

选择材质、直径、长度适当的导管, 避免导致静脉壁损伤和血栓形成。

预防静脉炎

保持导管置入部位皮肤清洁, 定期更换敷料, 避免静脉炎发生。

抗凝预防

对于高危患者可给予低分子肝素等抗凝药物预防血栓形成。

预防压疮的发生

定期巡视皮肤

定期检查高危患者的皮肤, 及时发现皮肤发红、水疱等压疮早期症状, 采取有效预防措施。

加强皮肤护理

保持皮肤清洁干燥, 适当使用保湿剂和遮护垫, 预防皮肤受压和摩擦。


合理调整体位

经常调整卧床患者的体位, 避免局部持续受压, 增加血液循环, 预防压疮发生。

优化营养支持


为高危患者提供富含蛋白质、维生素和矿物质的膳食, 促进皮肤组织修复。

预防静脉穿刺并发症




预防并发症

采取正确的静脉穿刺技术和无菌操作,可有效预防常见的并发症,如血肿、静脉炎、感染和神经损伤等。



局部压迫止血

穿刺后应立即采取局部压迫止血,适当固定穿刺部位,可有效预防出血和血肿的发生。



术后休息

建议患者静脉穿刺后休息15-30分钟,保持穿刺部位抬高,有助于预防并发症的发生。

以上内容仅为本文档的试下载部分，为可阅读页数的一半内容。如要下载或阅读全文，请访问：<https://d.book118.com/526153223003010152>