



归纳整理师培训教程课件



目 录

CONTENCT

- 归纳整理师职业概述
- 归纳整理基础技能
- 高级收纳技巧
- 客户关系管理与沟通技巧
- 案例分析与实践操作
- 培训总结与展望



01

归纳整理师职业概述



职业定义与发展前景



职业定义

归纳整理师是一种专门从事信息、资料、物品等归纳整理工作的职业，通过对杂乱无章的内容进行系统化、条理化的整理，提高人们的工作效率和生活品质。

发展前景

随着信息时代的到来，人们面临着信息过载的问题，对于归纳整理的需求越来越大。归纳整理师作为一种新兴职业，具有广阔的发展前景，未来市场需求将持续增长。




归纳整理师素质要求



专业知识与技能

归纳整理师需要具备丰富的专业知识，包括分类学、图书馆学、档案学等，同时需要掌握各种归纳整理方法和工具，如思维导图、信息架构等。



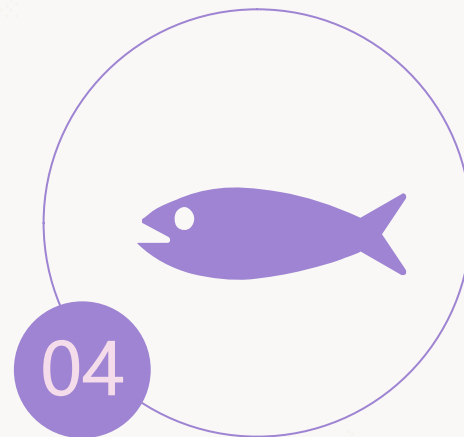
沟通能力

归纳整理师需要与客户或团队成员进行有效沟通，了解他们的需求和期望，确保整理工作的顺利进行。



细心与耐心

归纳整理工作往往繁琐而细致，需要归纳整理师具备高度的细心和耐心，以确保整理结果的准确性和完整性。



学习能力与创新意识

随着社会的不断发展和进步，归纳整理的方法和工具也在不断更新换代。归纳整理师需要具备强大的学习能力和创新意识，不断学习和掌握新的知识和技能。

行业现状及发展趋势

行业现状

目前，归纳整理行业已经初具规模，形成了一定的市场需求和竞争格局。同时，行业内也存在一些问题，如服务质量参差不齐、行业标准缺失等。

发展趋势

未来，随着人们对工作和生活品质要求的不断提高，对于归纳整理的需求将更加旺盛。归纳整理行业将朝着专业化、标准化、智能化的方向发展，行业内的竞争将更加激烈，但同时也将带来更多的机遇和挑战。



Nullam tincidunt, est a interdum porta, a at semper nulla magna ut dui. Praesent pharetra. Mauris venenatis eleifend liber pulvinar eget.



Nullam tincidunt, est a interdum porta, a at semper nulla magna ut dui. Praesent pharetra. Mauris venenatis eleifend liber pulvinar eget.



Nullam tincidunt, est a interdum porta, a at semper nulla magna ut dui. Praesent pharetra. Mauris venenatis eleifend liber pulvinar eget.



Nullam tincidunt, est a interdum porta, a at semper nulla magna ut dui. Praesent pharetra. Mauris venenatis eleifend liber pulvinar eget.



02

归纳整理基础技能



空间规划与布局

空间分析

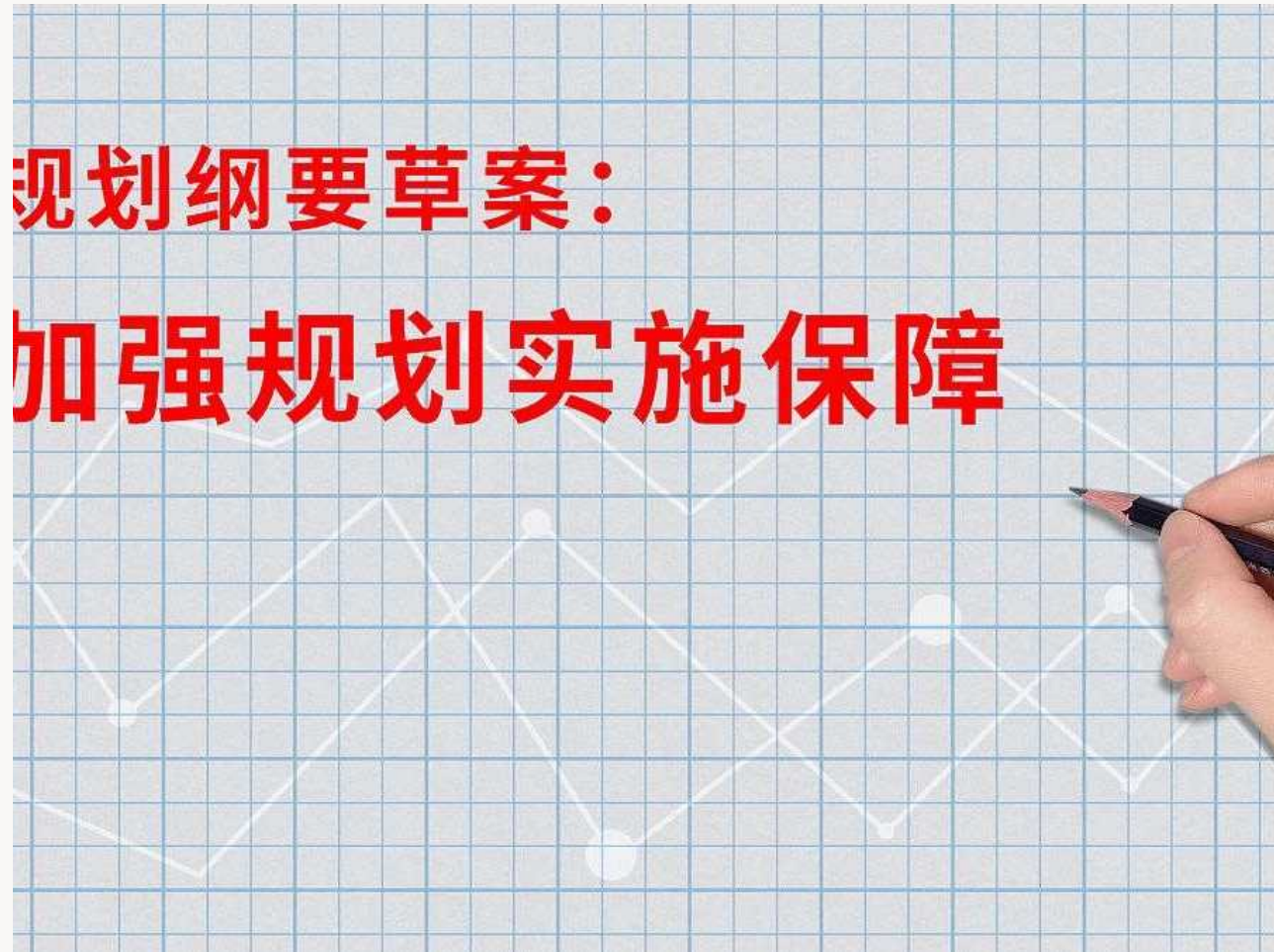
了解空间的结构、功能和特点，评估空间的使用需求和潜在问题。

布局设计

根据空间分析结果，制定合理的布局方案，包括家具摆放、动线规划等。

空间优化

通过调整布局、改善采光、增加收纳空间等手段，提高空间利用率和舒适度。





物品分类与收纳方法



80%

物品分类

根据物品的性质、功能和使用频率进行分类，便于后续的收纳和整理。



100%

收纳原则

遵循“分类清晰、方便取用、美观整洁”的收纳原则，选择合适的收纳工具和方式。



80%

收纳技巧

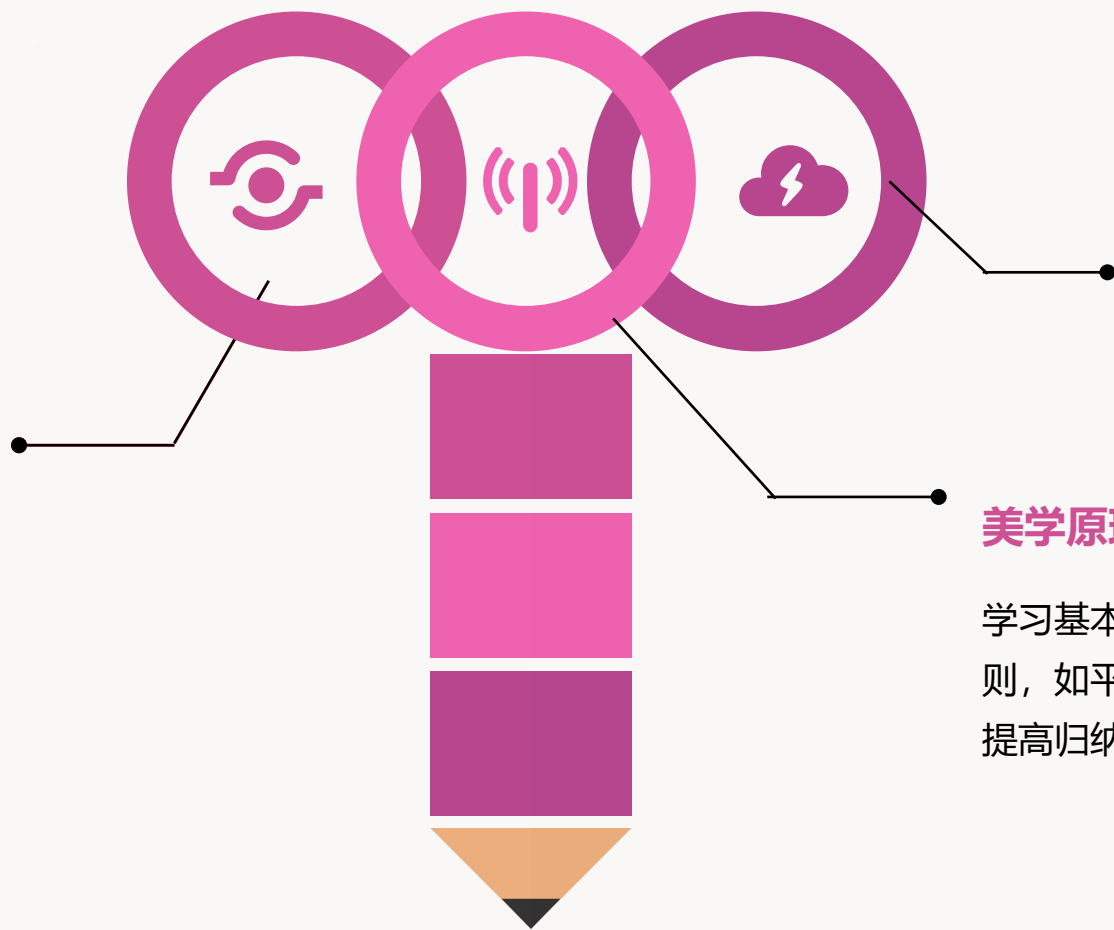
掌握各种收纳技巧，如折叠、悬挂、竖立等，提高收纳效率和空间利用率。



色彩搭配与美学原理

色彩基础知识

了解色彩的基本原理和搭配技巧，包括色相、明度、饱和度等概念。



色彩心理学

掌握色彩心理学的基本知识，了解不同色彩对人的心理感受和影响。

美学原理

学习基本的美学原理和设计原则，如平衡、对比、协调等，提高归纳整理的审美水平。



03

高级收纳技巧



精细化收纳策略

01



分类整理



根据物品的性质、功能、使用频率等进行分类，以便快速找到所需物品。

02



精简数量



减少不必要的物品，只保留真正需要的东西，降低收纳难度。

03



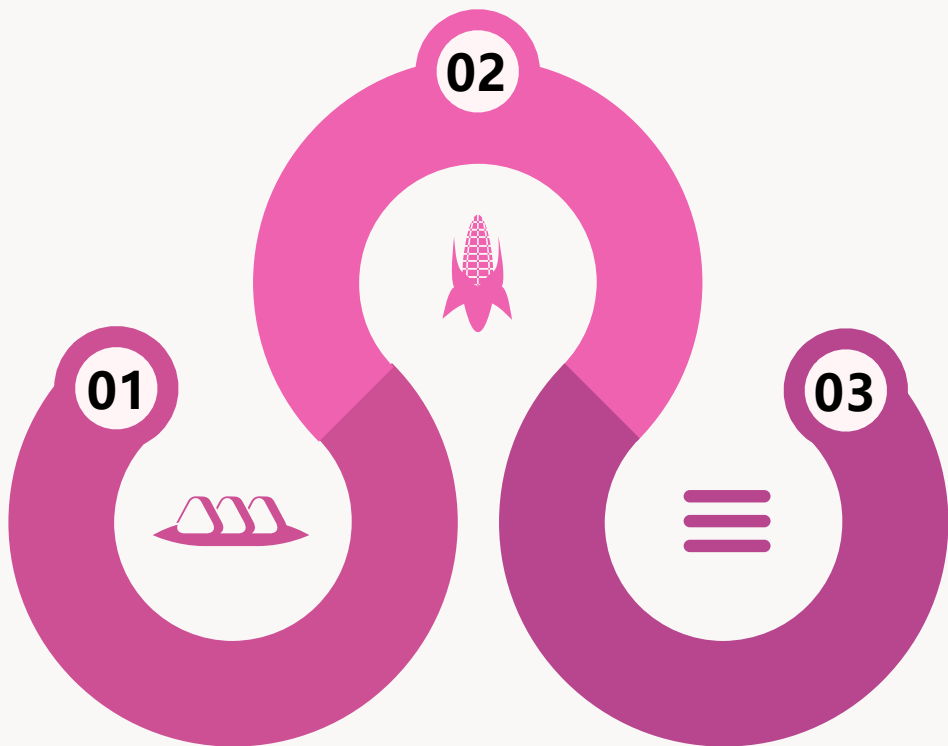
设定标签



为收纳盒、收纳箱等设定明确的标签，方便识别和管理。



特殊物品处理方法



01



02



03



贵重物品



使用专门的收纳盒或保险箱进行存放，确保安全。

易碎物品



使用泡沫、气泡膜等包装材料进行保护，避免损坏。

大型物品



利用空间高度，使用吊架、壁挂等方式进行收纳。

以上内容仅为本文档的试下载部分，为可阅读页数的一半内容。如要下载或阅读全文，请访问：<https://d.book118.com/527136154044006111>