


# 妇科疾病保守治疗与手术指征

妇科疾病包括各种涉及女性生殖系统的疾病, 其症状多样, 可能需要采取保守治疗或手术治疗。本节将探讨妇科疾病的保守治疗方法及其适应证, 并阐述手术治疗的指征, 以帮助医生和患者做出最佳的治疗决策。

SS by s s



# 妇科疾病概述

## 定义

妇科疾病是指影响女性生殖系统的各种疾病,涉及子宫、卵巢、阴道、外阴等。其症状包括痛经、阴道出血、白带异常等。

## 常见类型

常见的妇科疾病有宫颈癌、子宫肌瘤、卵巢囊肿、子宫内膜异位症等。这些疾病可能导致严重的生理和心理问题。

## 成因分析

妇科疾病的原因可能包括遗传、感染、内分泌失调、生活方式等。及时诊断和治疗对于预防并发症至关重要。

# 妇科疾病的分类



## 按部位分类

妇科疾病可分为子宫疾病、卵巢疾病、阴道疾病和外阴疾病等。每个部位可能出现不同类型的问题。



## 按病理分类

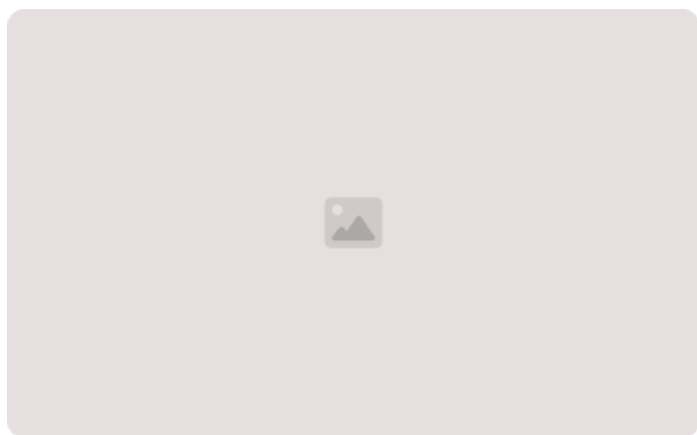
从病理机制来看, 妇科疾病包括炎症性疾病、内分泌失调性疾病、肿瘤性疾病和先天性疾病等。



## 按症状分类


常见的症状有月经异常、阴道出血、腹痛、白带异常等。根据主要症状来分类也很常见。

# 妇科疾病的临床表现




## 腹部症状

妇科疾病可能引起腹部不适、疼痛、肿胀等症状,这些都与生殖系统的病变有关。医生需细致检查患者腹部变化。



## 阴道症状

异常阴道出血、白带增多或颜色异常等,都是妇科疾病的常见临床表现。这些症状会给患者带来困扰和担忧。



## 月经异常

痛经、月经不调、量多或量少等月经问题,往往是妇科疾病的初始表现。医生需了解患者的月经史。

# 妇科疾病诊断方法

## 病史采集

仔细询问患者的症状、发病时间、月经史、生育史等,了解病情发展过程,为诊断提供线索。

## 临床检查

进行全面的体格检查,包括外阴、阴道、宫颈、子宫、卵巢等部位的检查,发现异常情况。

## 实验室检查

开展常规的血常规、生化、激素等检查,以及培养、细胞学等更专业的检查,查明病因。

## 影像学检查

运用B超、CT、MRI等影像学手段,清晰显示病变部位的大小、形态等,为诊断提供依据。

以上内容仅为本文档的试下载部分，为可阅读页数的一半内容。如要下载或阅读全文，请访问：<https://d.book118.com/537061005131006131>