

云南省危险废物转移报批系统

产废单位

顾客手册

建设单位：云南省固体废物管理中心

承建单位：北京思绪创新科技企业

目 录

第1章 系统简介	3
1.1 系统概述.....	3
1.2 系统特点.....	3
1.3 运行环境.....	4
第2章 登录	5
2.1 登录.....	5
2.2 注册.....	7
2.3 修改密码.....	11
2.4 注销.....	11
2.5 系统构成及功能概述.....	12
<i>业务办理</i>	12
<i>企业信息</i>	12
<i>申报登记</i>	12
<i>省内转移</i>	12
<i>跨省转移</i>	12
第3章 业务办理	13
3.1 待办业务.....	13
<i>转移申请</i>	13
<i>申报登记</i>	14
第4章 企业信息	15

4.1 产生单位管理.....	15
<i>企业档案管理</i>	15
4.2 产生单位变更.....	16
<i>变更信息</i>	16
第5章 申报登记.....	18
5.1 申报登记.....	18
<i>申报登记</i>	18
<i>历史申报查询</i>	21
第6章 省内转移.....	23
6.1 转移申请.....	23
<i>转移申请</i>	23
<i>办结申请</i>	26
<i>经营单位信息</i>	27
6.2 联单管理.....	28
<i>联单管理</i>	28
<i>办结联单</i>	29
第7章 跨省转移.....	30
7.1 跨省转出.....	30
<i>跨省转出转移申请</i>	30
<i>待办申请</i>	33
<i>已办申请</i>	33

7.2 转移状况上报.....	34
转移状况上报.....	34
第8章 通用操作阐明.....	35
8.1 选择时间.....	35

第1章 系统简介

1.1 系统概述

云南省危险废物转移报批系统是为加强云南省内危险废物转移活动的监督管理，便于云南省环境保护厅对全省的危险废物转移活动实行统一监督管理，以及州（市）环境保护局对本行政区域内危险废物转移实行监督管理，创新危险废物转移监管手段，提高监管效率，增进完备的危险废物转移活动监督体系而建立的综合业务平台应用系统，以实现危险废物转移活动的数字化审批及危险废物电子联单管理等业务处理流程的信息化。

云南省危险废物转移报批系统的目的是基于Internet或环境保护专网，实现云南省范围内危险废物申报登记和转移活动的申请、审批、转移联单管理、数据查询与记录等功能，以使得各危险废物转移活动参与单位和各级监管部门均可以便地进行有关的远程数据上报、审批、查询、记录等操作。

1.2 系统特点

- **动态 workflow 引擎**

项目的审批处理过程按照规定的工作流程进行 workflow 设置，对处理环节进行授权控制，以实现办公审批的自动化运转。

- **B/S构造，以便使用与维护**

采用基于浏览器/服务器（B/S）的应用构造。在B/S构造方式下，顾客端使用Web浏览器即可完毕各项操作，无需额外安装任何客户端软件。

- **界面美观、便捷**

统一的操作管理界面，顾客可在web界面进行监控和管理。

- **原则、规范**

系统建设坚持统筹规划、有序发展的原则，克服无序、无规划的盲目发展，以及无原则、低水平的反复建设，在规划的基础上，统一原则与规范，加强原则化和规范化建设。

- **灵活、完善**

系统建设以阶段进行，数据积累、顾客需求、功能完善，以及技术进步都规定系统必须具有扩展的余地。因此系统设计时保证具有富余的服务能力，保障顾客享有充足的服务，并为业务发展提供足够的系统容量。根据系统的总体建设目的和业务需求，坚持开放性、原则化原则，既考虑既有的条件和需要，又兼顾未来技术的发展，使系统有较强的扩展性。

- **共享机制**

系统建设要按照环境保护局信息化工作建设思绪和规定，在推进环境信息资源的开发运用基础上，形成有效的信息资源集中管理模块和共享机制。

1.3 运行环境

- 服务器端

CPU：十六核或以上，主频2.5G或2.5G以上

内存：32G或32G以上

硬盘：300G或300G以上

操作系统：Windows Server 2023R2或以上版本

数据库：Microsoft SQL Server 2023R2或以上版本

- 客户端

浏览器：IE8或以上版本

第2章 登录

2.1 登录

企业顾客登陆浏览器中输入系统访问地址(:7321/yngf_out/login.jsp)进入登录页面：



审核通过的企业账号在登录页面输入顾客名和密码，点击“登录”按钮，默认进入企业信息模块。无账号顾客需注册，待区县环境保护管理部门审核通过才能登录。登录界面如图：



页面上方为系统导航栏，显示该顾客拥有权限的所有模块，点击系统导航栏中的菜单即可在下方显示该模块的内容。

导航栏下方为模块功能区域，分为左侧功能选项区和右侧内容显示区。

功能选项区：根据导航栏选中的菜单显示其子模块，点击子模块名称即可在内容显示区显示其页面内容。

内容显示区：根据功能选项区选中的功能模块显示该模块对应的内容。详细操作将在背面的章节进行简介。

2.2 注册

没有账号的企业顾客可以自己申请注册账号，点击登录页面的“顾客注册”按钮，打开顾客注册的页面，如下图所示：

用户注册

第一步
账户注册

第二步
基本信息

第三步
信息审核

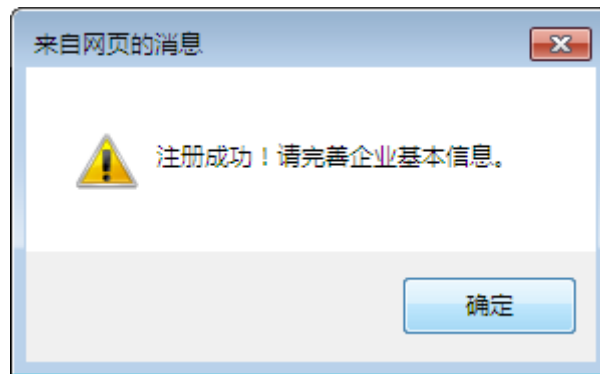
注册信息	
企业名称:	<input type="text"/> <input type="button" value="检测企业名称"/> *
登录名:	<input type="text"/> <input type="button" value="检测登录名"/> * 登录名不可有汉字
密码:	<input type="text"/> * 密码必须由字母和数字组成且不能小于6位
重复密码:	<input type="text"/> *
用户类型:	<input type="checkbox"/> 产生单位 <input type="checkbox"/> 经营单位

思路

注册时顾客类型要根据目前顾客的实际类型进行选择，选择的顾客类型不一样，需要注册的内容也不一样。重要分：产生单位、经营单位、产生单位+经营单位三种企业类型。

示例：“产生单位”注册：

选择“产生单位”，点击“注册”按钮，系统提醒“注册成功！请完善企业基本信息”的提醒框，如下图所示：



注册页面共分为四步，第一步填写企业基本资料，第二步自行处置设备和贮存场所，第三步查看顾客注册协议并查看需要准备的审批材料清单，第四步提交申报材料。

第一步：

其中红色星号*

为必填项，不容许为空；产废设施所在地请认真选择，此项决定了该企业的各类申请由哪个区县环境保护局来审核，假如同一个企业的产废设施处在不一样的区县，需要注册多种顾客。企业基本资料填写页面如下图所示：

企业基本信息

当前位置: 用户注册, (-)企业基本信息

第一步: 企业基本信息

基本资料

是否有自行处置设备: 是

单位名称: _____

单位地址: _____

产废设施所在地: _____

所属区县: _____

管辖权属: _____

注册类型: 请选择

法人代表: _____

环保联系人: _____

邮件: _____

经纬度: _____

所属流域: _____

组织机构代码: _____

邮政编码: _____

街道乡镇: _____

所属行业: _____

企业规模: 请选择

法人电话: _____

联系电话: _____

传真: _____

纬度: _____

下一步

填写完基本信息后，点击“下一步”按钮，信息自动保留并进入第二步。

第二步:

此页面展示自行处置设备信息列表和贮存场所列表，如下图所示：

企业基本信息

当前位置: 自行处置设备和贮存场所

第一步: 企业基本信息

第二步: 自行处置设备和贮存场所

自行处置设备信息

序号	处置设备名称	处理方法	处置设备能力	处理量	操作
暂无数据!					

贮存场所

序号	贮存场所名称	贮存位置	总贮存量(吨)	有效面积(平方米)	有效容积(立方米)	贮存用途	操作
暂无数据!							

上一步 下一步


● 新增自行处置设备

在自行处置设备信息区域点击“新增”按钮，打开自行处置设备新增页面，如下图所示：


自行处置设备	
所属单位名称：	北京思路创新
处置设备名称：	<input type="text"/> *
废物处理方式：	<input type="text" value="-请选择-"/> *
处置设备能力：	<input type="text"/> 吨/年 <input type="text"/>
处置设施所在地：	<input type="text"/> <input type="button" value="选择"/> *
运行天数：	<input type="text"/>
处置废物类别：	<input type="text"/> <input type="button" value="选择"/> *
自行处置工艺：	<input type="text"/>
设施照片：	<input type="button" value="上传文件"/> <input type="button" value="删除"/> <input type="button" value="下载"/>
工艺流程图：	<input type="button" value="上传文件"/> <input type="button" value="删除"/> <input type="button" value="下载"/>
运行状态：	<input type="radio"/> 正在运行 <input type="radio"/> 间断运行 <input type="radio"/> 停用
<input type="button" value="保存"/> <input type="button" value="关闭"/>	

其中红色星号*为必填项，不容许为空。设施照片与工艺流程图可采用附件上传的形式上传有关材料。点击“上传文献”按钮打开文献上传窗口，选择要上传的文献确定后，文献上传成功。上传后的文献可以进行下载和删除操作。填写完毕后点击“保留”按钮，提醒“保留成功”，在自行处置设备信息列表新增一条记录。填写完毕后点击“关闭”按钮，取消新增设备并关闭新增页面。

● 编辑自行处置设备信息

在自行处置设备信息列表中选择需要编辑的记录，点击右侧的编辑按钮“”，打开编辑页面，修改内容并点击“保留”按钮，编辑后的信息保留成功，假如点击“关闭”按钮，编辑操作被取消并关闭该页面。

● 删除自行处置设备信息

在自行处置设备信息列表中选择需要删除的记录，点击右侧的删除按钮“”，系统提醒“您确定要删除本条记录吗？”，点击“确定”按钮，该记录被删除；点击“取消”按钮，该记录不被删除。


- **新增贮存场所**

在贮存场所列表区域点击“新增”按钮，打开新增贮存场所页面，如下图所示：


贮存场所			
贮存场所名称：	<input type="text"/> *	贮存位置：	<input type="text"/>
总贮存量（吨）：	<input type="text"/> *	有效面积（平方米）：	<input type="text"/>
有效容积（立方米）：	<input type="text"/>	贮存用途：	<input type="text"/>

其中红色星号*为必填项，不容许为空。填写完毕后点击“保留”按钮，提醒“保留成功”，在贮存场所列表新增一条记录。填写完毕后点击“关闭”按钮，取消新增贮存场所并关闭新增页面。

- **编辑贮存场所**

在贮存场所列表中选择需要编辑的记录，点击右侧的编辑按钮“”，打开编辑页面，修改内容并点击“保留”按钮，编辑后的信息保留成功，假如点击“关闭”按钮，编辑操作被取消并关闭该页面。

- **删除贮存场所**

在贮存场所列表中选择需要删除的记录，点击右侧的删除按钮“”，系统提醒“您确定要删除本条记录吗？”，点击“确定”按钮，该记录被删除；点击“取消”按钮，该记录不被删除。

点击“上一步”按钮可返回第一步。

点击“下一步”按钮则进入第三步。

第三步：

展示云南省固体废物管理信息系统企业顾客注册协议正文，如下图所示：

云南省固体废物管理信息系统企业用户注册协议

为明确企业网上申报的要求，规范企业在线申报行为，就省环保危险废物管理信息系统网上申报相关事宜达成本协议。凡涉及危险废物申报的企业应予遵守。

第一条 定义

如无特别说明，下列用语在本协议中的含义为：
“网上申报系统”：是指通过INTERNET向公众提供各种危险废物管理相关申报的电子系统，用户在安全、方便的系统平台环境中可以办理申报、查询等申报业务。
“登录密码”：指本章程中所提及的登录密码是企业合法登录网上申报系统所使用的密码，以及企业在登录网上申报系统后发出网上申报指令时所使用的密码。

第二条 网上申报服务的开通

企业凭营业执照、组织机构代码证、网上申报注册协议、法人授权书，以及被授权人的有效身份证件（所有材料须装订成册并加盖企业公章），通过所在地区环保业务办理窗口申请开通网上申报服务。
企业开通网上申报服务后，可以进行申报、查询等相关业务。

第三条 企业权利和义务

一、主要权利

(一) 企业自愿申请网上申报服务，经环保局同意后，将有权根据办理业务不同享受相应服务。
(二) 企业有权在本协议生效期间根据相关规则对本协议项下网上服务提出变更或终止申请。
(三) 因网络、通讯故障等原因，企业不能通过环保局网上申报系统办理业务时，企业可到所在地区环保业务办理窗口办理相应业务。

二、主要义务

(一) 企业办理网上申报业务，应当遵守本协议以及环保局不定期通过网站、网站等渠道公布的相关业务规则等要求。企业通过网上申报渠道办理相关业务时，还应同时遵守通过普通渠道办理业务所需遵循的相应规定，但环保局有特殊要求的除外。
(二) 企业办理网上申报注册、换户、修改资料等手续，应填写申请表，并提供相关资料。企业应保证所填写的申请表和所提供的资料真实有效。完整合规，对于因企业提供信息不实、不真实或不完整所造成的后果由企业承担相应法律责任。
(三) 企业办理网上申报业务应登录登录环保局网站（网址：http://www.*****）；企业不得通过邮件或其他网站提供的链接登录。
(四) 企业应妥善保管网上申报系统用户名、登录密码，确保账户的安全，并保证无论是将之提供给他人使用，或因丢失、泄露等原因而被他人使用，均对用上述用户名及密码进行的一切行为和后果承担相应法律责任。

上一步 同意并下一步

请认真阅读《云南省固体废物管理信息系统企业顾客注册协议》，

点击“同意并下一步”，进入第四步。

点击“上一步”按钮可返回第二步。

第四步：

页面提醒注册成功，如下图所示：

恭喜你！注册完成，企业ID为：test222，点击提交按钮完成注册（注：页面关闭后，若未能正常打印注册信息，请到注册所用邮箱下载打印内容）。

您已经完成了数据的填写，请 **提交** 完成注册。

点击“提交”按钮，网上注册完毕等待区县环境保护局审核，环境保护局审批完毕后即可使用注册的账号登录本系统。

2.3 修改密码

点击页面左上角导航条中的“修改密码”

即可重新设置新密码，下次登录时将以新密码登录。

2.4 注销

顾客进入系统后，点击页面左上角导航条中的“注销”，即可退出系统，返回登录页面。

2.5 系统构成及功能概述

2.5.1 业务办理

该模块重要实现了企业的转移申请和申报登记的待办内容的展示。

2.5.2 企业信息

查看产废单位的企业档案，并提供变更申请功能。

2.5.3 申报登记

该模块为危险废物产生单位提供危险废物申报登记的功能。

2.5.4 省内转移

该模块包括报批申报和联单管理两部分。报批申报是产废单位对一年内某种需要转移的危险废物的总量及处理措施做出的计划向环境保护局做出申请；联单管理是用于产废单位填写转移联单，并提交给许可证单位进行确认。

2.5.5 跨省转移

该模块包括跨省转出和跨省转入两个部分。其中跨省转出提供跨省

转出报批申报功能，提交后由省级部门进行审核；跨省转入只提供办结的查看功能。

第3章 业务办理

该模块重要实现了企业的转移申请和申报登记的待办内容的展示。

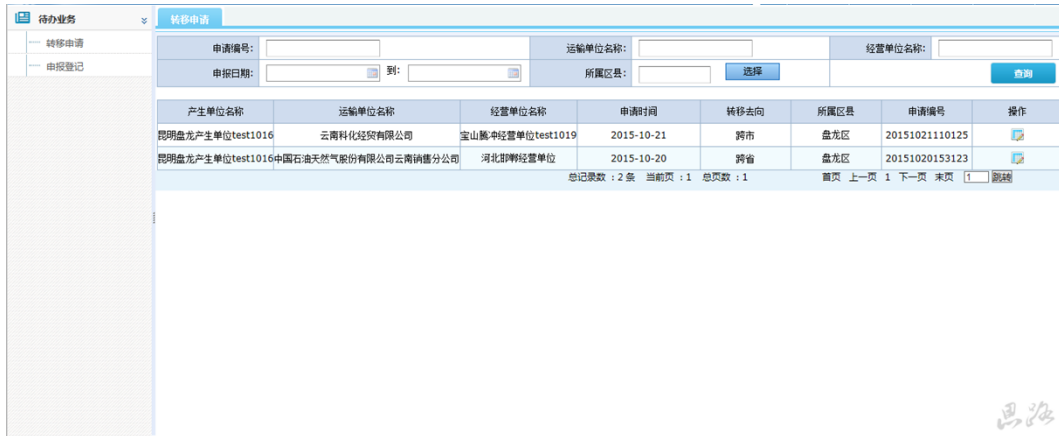
页面如下图所示：



3.1 待办业务

3.1.1 转移申请

打开业务办理模块默认打开转移申请页面，转移申请页面展示了转移申请的待办事项，如下图所示：



- 办理

点击列表详细数据后的办理

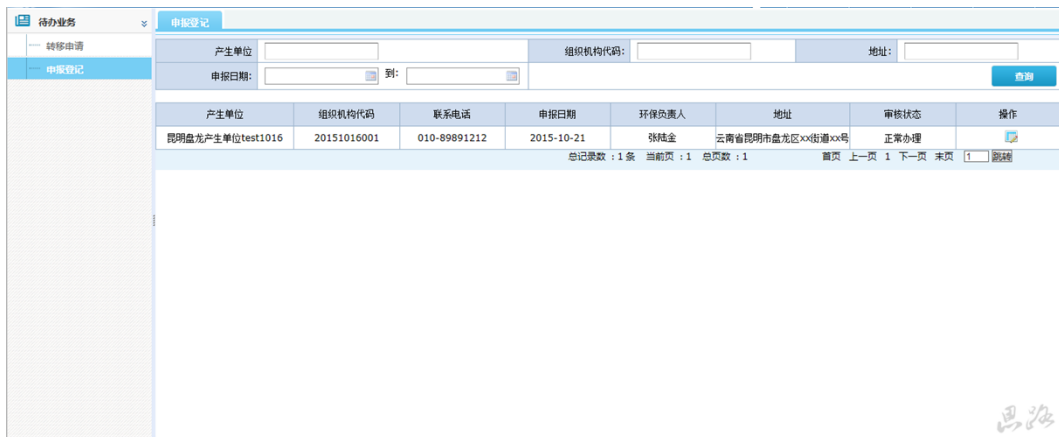
图标，打开该条数据的办理页面，修改页面信息后，点击“提交”按钮，所修改的数据被提交到所属管辖部门。

- 查询

输入查询条件，点击“查询”按钮，列表中列出查询成果。

3.1.2 申报登记

点击“申报登记”标签，即可打开待办的申报登记页面，如下图所示：



- 办理

点击列表详细数据后的办理

图标，打开该条数据的办理页面，修改页面信息后，点击

“提交”按钮，所修改的数据被提交到所属管辖部门。

- 查询

输入查询条件，点击“查询”按钮，列表中列出查询成果。

第4章

以上内容仅为本文档的试下载部分，为可阅读页数的一半内容。
。如要下载或阅读全文，请访问：<https://d.book118.com/538046123075006102>

第5章